

COOPERATIVA DE PROVISIÓN DE OBRAS Y SERVICIOS PÚBLICOS Y CRÉDITO LIMITADA DE
ARMSTRONG

BV.14 D E D I C I E M B R E N ° 1 8 2 5 - (2 5 0 8) A R M S T R O N G - S A N T A F E

Actividad Principal

Distribución de Energía Eléctrica Urbana y Rural

Actividad Secundaria

Servicio de Agua Potable por Redes – Planta de Ósmosis Inversa

Servicio de Telefonía Rural y Urbano

Internet

Sepelio y Ambulancia

Obra de Gas Natural por Redes

Área Industrial

Inscripciones

I.N.A.E.S.: Matrícula N° 4248

Dirección Provincial de Cooperativas: Matrícula N° 811

Asociada a:

Federación Argentina de Cooperativas de Electricidad y Otros Servicios Públicos Ltda.

(FACE) Federación Nacional de Cooperativas de Agua Potable (FENCAP)

Federación de Cooperativas Telefónicas (FECOTEL)

Federación de Cooperativas Prestadoras de Servicios Sociales-Asistenciales y Comunitarios
Ltda. (FECOSE)



CONSEJO DE ADMINISTRACIÓN

Distribución de cargos según acta N° 1422 del 04/05/2015

CARGO	NOMBRE Y APELLIDO	FIN MANDATO
Presidente	C.P. Ariel Horacio Pagliero	31/12/2017
Vicepresidente	Beatriz Gladis Silvi	31/12/2017
Secretario	Dr. Hugo Renato Luzzi	31/12/2016
Tesorero	Nelso Bernardi	31/12/2017
Vocal Titular	Mabel Luján Teodori	31/12/2016
Vocal Titular	Ing. Jorge Solans	31/12/2015
Vocal Titular	Aldo Leguizamón	31/12/2016
Vocal Titular	C.P. Luis Portis	31/12/2015
Vocal Titular	Víctor Buschittari	31/12/2015
Vocal Suplente	C.P. Darío Roberto Chiappini	31/12/2015
Vocal Suplente	José Miguel Nardi	31/12/2015
Vocal Suplente	Dr. Osvaldo A. Capponi	31/12/2015
Vocal Suplente	Ángel Antonio Nardi	31/12/2015
Vocal Suplente	Hugo Vacchino	31/12/2015

ORGANO DE FISCALIZACIÓN

Sindico Titular	Federico Luzzi	31/12/2015
Sindico Suplente	Ricardo Tittarelli	31/12/2015

REPRESENTANTE MUNICIPAL: Dr. Pablo Verdecchia

GERENTE Y JEFE DE DISTRIBUCIÓN: Ing. Ricardo Airasca

AUDITOR EXTERNO: CPN Gabriel F. M. Clemente



CONVOCATORIA: 54° ASAMBLEA GENERAL EXTRAORDINARIA

Señores Asociados:

Con el objeto de dar cumplimiento a las disposiciones que fija nuestro Estatuto Social y la Ley N° 20.337, el Consejo de Administración convoca a los señores asociados de la Cooperativa de Provisión de Obras y Servicios Públicos y Crédito Limitada de Armstrong, a la ASAMBLEA GENERAL EXTRAORDINARIA, a llevarse a cabo el día lunes 23 de Mayo de 2016 a las 19 horas, en el salón del Club Social, sito en calle San Martín y Rivadavia, de la ciudad de Armstrong, a los efectos de considerar el siguiente:

ORDEN DEL DIA

- 1) Designación de dos (2) asambleístas para firmar el acta de Asamblea, junto a Presidente y Secretario.
- 2) Designación de tres (3) asociados presentes a los efectos de integrar la Comisión de Credenciales, Poderes y Escrutinio, conforme a lo dispuesto por el art. 3ro del Reglamento de Elecciones de Consejeros y Síndicos.
- 3) Tratamiento de los motivos por la falta de realización de la Asamblea General Ordinaria del ejercicio social año 2015.
- 4) Consideración de la Memoria, Estado de Situación Patrimonial, Estado de Resultados, Anexos del Balance General, Consideración del Resultado del Ejercicio, Informe del Auditor Externo e Informe del Síndico, correspondientes al 54° Ejercicio Económico cerrado al 31 de diciembre de 2015.
- 5) Consideración del rubro gastos del Consejo de Administración, conforme el Artículo 67 de la Ley 20.337.
- 6) Tratamiento de las recomendaciones del INAES por reforma del Estatuto Social de la Cooperativa dictaminadas por expediente Nro. 1734/2015
- 7) Consideración y aprobación para la suscripción e integración del capital.
- 8) Consideración de Fondos para gastos de mantenimiento de servicios.
- 9) Renovación parcial del Consejo de Administración :
 - a) Elección de tres (3) Consejeros titulares en reemplazo de los señores Ing. Jorge Solans, CP Luis Portis y Víctor Buschittari por finalización de mandatos.
 - b) Elección de cinco (5) Consejeros suplentes, por finalización de mandatos
- 10) Renovación del Órgano de Fiscalización, debiendo elegirse un Síndico Titular en reemplazo del Sr. Federico Luzzi y de un Síndico Suplente en reemplazo del Sr. Ricardo Tittarelli, por finalización de sus mandatos.

Armstrong, 20 de Abril de 2016.-

Dr Hugo Luzzi
Secretario

CP Ariel Pagliero
Presidente



DISPOSICIONES QUE FIJA EL ESTATUTO SOCIAL EN EL CAPÍTULO V – DE LAS ASAMBLEAS

Art. 32º: Las Asambleas se realizarán válidamente, sea cual fuere el número de asistentes, una hora después de la fijada en la convocatoria, si antes no hubiera reunido la mitad más uno de los asociados.

Art. 34: Cada asociado deberá solicitar previamente el certificado de las cuotas sociales que le servirá de entrada a la asamblea, o bien, si así lo resolviera el Consejo de Administración, una tarjeta credencial en la cual constará su nombre. El certificado o la credencial se expedirán también durante celebración de Asamblea. Antes de tomar parte de las deliberaciones el asociado deberá firmar el libro de asistencia. Tendrán voz y voto los asociados que hayan integrado las cuotas sociales suscriptas, o en su caso estén al día en el pago de las mismas, a falta de este requerimiento solo tendrán voz. Cada asociado tendrá un solo voto, cualquiera fuese el número de sus cuotas sociales.

REGLAMENTO DE ELECCIONES DE CONSEJEROS Y SÍNDICOS

Capítulo I: De las Elecciones

Art. 2º: La elección se realizará por el sistema de lista completa. En la lista constarán todos los candidatos a Consejeros titulares y suplentes y el Síndico titular y suplente, no admitiéndose tachaduras, raspaduras, alteraciones o reemplazos. En el caso de oficializarse una sola lista, esta se proclamará directamente sin necesidad de llevar a cabo el acto eleccionario.

Capítulo IV: De los Candidatos

Art. 9º: Las listas de candidatos a Consejeros, Titulares y Suplentes, deberán ser presentadas para su oficialización, ante el Consejo de Administración, desde la fecha de convocatoria hasta ocho (8) días antes de la fecha de la realización de la Asamblea a efectos de permitir al Consejo de Administración efectuar las observaciones que se señalan en el inciso c) del presente artículo si las hubiere, y la correspondiente oficialización en término. Serán integradas por asociados, de acuerdo a lo estipulado por el artículo 46º del Estatuto, procediéndose de la siguiente manera: a) La o las listas de candidatos deberán contener los siguientes datos: calidad de titular o suplente, nombre y apellido, número de documento de identidad, número de asociado y firma del candidato aceptando el cargo para el cual se lo postula y el número, nombre y firma de los asociados que apoyan la lista. La lista deberá contar con el apoyo del 1% de los asociados, como mínimo. b) Ser presentadas por duplicado a fin de que en la copia se estampe hora y fecha de recepción. c) Las listas de los candidatos a elegir que fueron presentadas al Consejo de Administración, dentro del plazo exigido por este artículo, serán confrontadas en sus datos y demás aspectos formales por el citado órgano, a los efectos de proceder a su oficialización o formular las observaciones que hubieran detectado, las que deberán comunicarse a los miembros de las listas, dentro de las cuarenta y ocho (48) horas de recibida, a fin que dentro de las veinticuatro (24) horas, se permita efectuar correcciones o reemplazos si correspondiere, para su oficialización posterior, la que indefectiblemente deberá hacerse por cinco (5) días de antelación, por lo menos, al acto asambleario.



MEMORIA CORRESPONDIENTE AL 54° EJERCICIO ECONÓMICO

Señores Asociados:

Conforme a las disposiciones vigentes que fija nuestro Estatuto Social y la Ley 20.337, el Consejo de Administración de la Cooperativa de Provisión de Obras y Servicios Públicos y Crédito Limitada de Armstrong, pone a consideración de los Señores asociados la Memoria y Balance General, Cuadro de Resultados, Anexos, Proyecto de distribución de excedentes, Informe del Síndico y Dictamen del Auditor, correspondientes al quincuagésimo cuarto Ejercicio Económico comprendido entre el 1° de Enero de 2015 y el 31 de Diciembre de 2015. A continuación detallamos, en breve reseña, los hechos más importantes y las principales actividades realizadas en los distintos servicios.

CONSIDERACIONES GENERALES

Con un ritmo electoral que marcó un compás movido en lo político, estabilidad forzada y distorsión de precios relativos en lo económico, concluye el año 2015. Como viene ocurriendo en los últimos ejercicios, la demanda eléctrica de los usuarios continúa su crecimiento acelerado. Esto se da a partir de que convergen factores determinantes como elevadas temperaturas y la desactualización de las tarifas que impulsan y permiten que el consumo eléctrico se expanda por encima de lo tendencialmente previsto.

Subsidios a los precios de generación y conducción centralizada del sector están afectando la propia dinámica económica del sector en términos de gestión productiva e inversión, y es en este contexto en el que se ha desarrollado la actividad de nuestra entidad obligando a recurrir a aportes complementarios de capital de los asociados para poder financiar el desenvolvimiento de la misma.

Por otra parte la evolución de las tarifas de los servicios en los últimos años ha sido significativamente inferior al crecimiento de los costos operativos dando como resultado un deterioro de la solvencia financiera. Esta situación es similar en todas las entidades prestadoras de servicios públicos, lo que requiere la adopción desde las autoridades oficiales de medidas que permitan regularizar la situación, sin afectar de manera significativa al universo de los usuarios. Sobre diciembre de 2015, con el cambio de autoridades se observa un giro profundo en la visión del sector energético, que implica un regreso a las reglas del mercado como principio de regulación con precios que reflejen los costos, la escasez de recursos y que actúen como racionadores de la demanda.

Estimamos que los cambios serán bruscos para algunos segmentos tarifarios y regiones del país, por el impacto de la disminución de subsidios del mercado mayorista para aquellos sectores de consumos medios y altos del interior del país.

SERVICIO DE ENERGIA ELECTRICA

El cuadro presentado a continuación muestra la cantidad de usuarios en cada categoría de servicio con los consumos registrados en el año con sus promedios mensuales y diarios. Junto con los consumos de los suministros propios y las pérdidas técnicas y no técnicas permite expresar que porcentajes representan del total de kWh comprados y de los facturados.



CANTIDAD USUARIOS Y CONSUMOS							
USUARIOS			CONSUMO				
CATEGORIA	CANTIDAD		% FACT.	% TOTAL	ANUAL	kWh PROMEDIO	
USUARIOS	Nº	%	%	%	kWh	mes	mes-usua.
Residencial	4630	77.80%	38.66%	30.73%	10,638,076	886,506	191
Comercial	613	10.30%	30.19%	23.99%	8,307,385	692,282	1,129
Industrial	233	3.92%	22.48%	17.86%	6,185,185	515,432	2,212
Serv. Público	56	0.94%	1.58%	1.26%	435,165	36,264	648
Zona Rural	419	7.04%	7.09%	5.63%	1,950,760	162,563	388
TOTAL	5951	100%	100%	79.475%	27,516,571	2,293,048	385
CANTIDAD SUMINISTROS PROPIOS Y SUS CONSUMOS							
SUMINISTROS			CONSUMO				
CATEGORIA	CANTIDAD		% DEL TOTAL	ANUAL	kWh PROMEDIO		
SERVICIOS	Nº	%	%	kWh	mes	día	
Agua potable	31		4.196%	1,452,686	121,057	3,980	
Alumbrado Público	47		5.589%	1,935,139	161,262	5,302	
Salas Velatorias	1		0.032%	10,973	914	30	
Telefonía Rural	1		0.013%	4,518	377	12	
Uso Propio	5		0.270%	93,652	7,804	257	
TOTAL	85		10.100%	3,496,968	291,414	9,581	
PÉRDIDAS DE DISTRIBUCIÓN							
TÉCNICAS Y NO TÉCNICAS			ENERGÍA DISIPADA				
Estación transf. 33/13,2 kV, Líneas M.T., medición Subestaciones MT/BT, Líneas Baja Tensión			% DEL TOTAL	ANUAL	kWh PROMEDIO		
			%	kWh	mes	día	
TOTAL			10.43%	3,609,461	300,788	9,889	
TOTAL ENERGÍA COMPRADA A LA EPE DE SANTA FE							
			% DEL TOTAL	ANUAL	kWh PROMEDIO		
			%	kWh	mes	día	
TOTAL			100.00%	34,623,000	2,885,250	94,858	

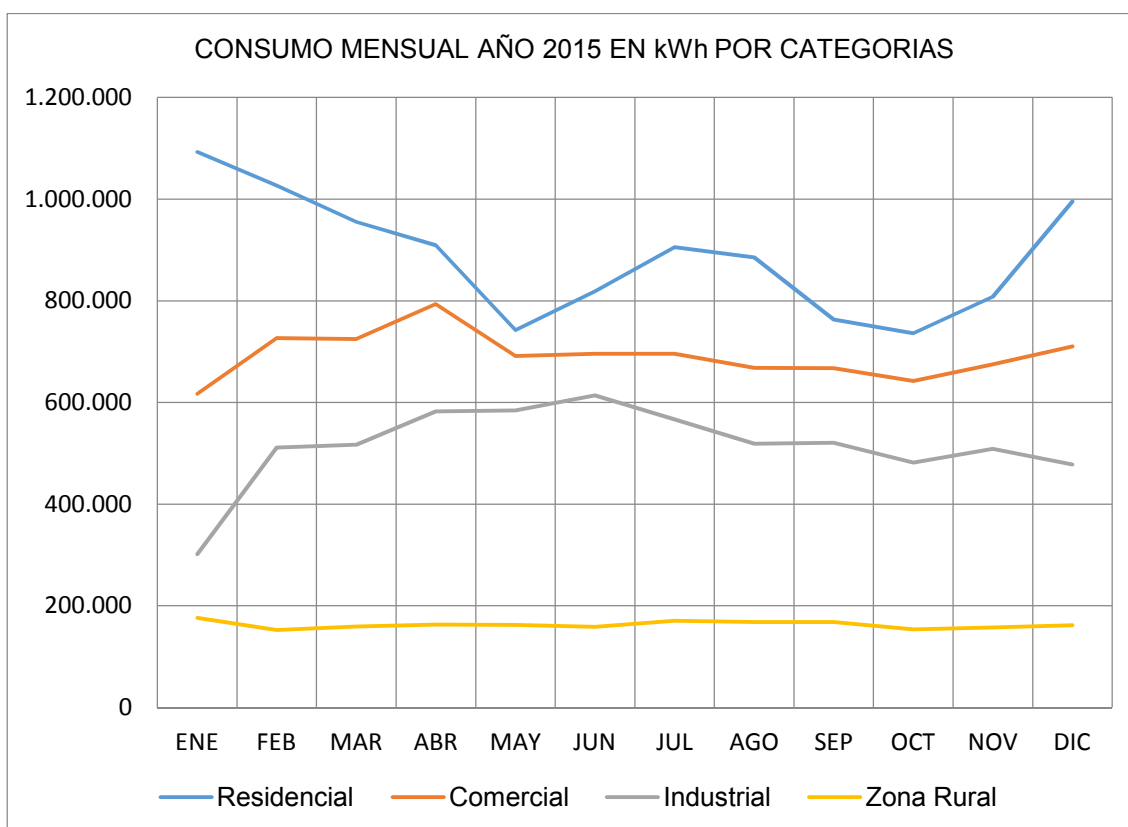
La energía y demanda facturada por la EPE a la cooperativa en el año 2015 se reflejan en el siguiente cuadro:

	POTENCIA		ENERGÍA							
	DEMANDADA		ACTIVA							REACTIVA
	F. Pico KW	Pico KW	F. Pico KWH	% del Total	Pico KWH	% del Total	Noct. KWH	% del Total	Total KWH	Total KVar
ENE	6,939	5,670	1,539,000	55.34	612,000	22.01	630,000	22.65	2,781,000	630,000
FEB	8,397	5,976	1,629,000	59.74	558,000	20.46	540,000	19.80	2,727,000	729,000
MAR	8,298	6,282	1,854,000	59.37	666,000	21.33	603,000	19.31	3,123,000	882,000
ABR	7,371	5,310	1,701,000	59.06	612,000	21.25	567,000	19.69	2,880,000	774,000
MAY	7,569	5,103	1,674,000	59.05	621,000	21.90	540,000	19.05	2,835,000	603,000
JUN	7,344	5,328	1,791,000	59.94	639,000	21.39	558,000	18.67	2,988,000	621,000
JUL	8,541	5,022	1,800,000	59.70	657,000	21.79	558,000	18.51	3,015,000	558,000
AGO	7,848	5,004	1,701,000	59.06	621,000	21.56	558,000	19.38	2,880,000	531,000
SEP	7,380	4,644	1,611,000	59.27	585,000	21.52	522,000	19.21	2,718,000	549,000
OCT	6,822	4,527	1,629,000	58.96	585,000	21.17	549,000	19.87	2,763,000	567,000
NOV	7,011	4,860	1,557,000	59.66	540,000	20.69	513,000	19.66	2,610,000	612,000
DIC	8,568	6,300	1,935,000	58.58	684,000	20.71	684,000	20.71	3,303,000	963,000
TOTAL	8,568	6,300	20,421,000		7,380,000		6,822,000		34,623,000	8,019,000
PROM.	7,674	5,336	1,701,750		615,000		568,500		2,885,250	668,250
MÁX.	8,568	6,300	1,935,000		684,000		684,000		3,303,000	963,000
MIN.	6,822	4,527	1,539,000		540,000		513,000		2,610,000	531,000



Los consumos registrados por las distintas categorías de usuarios durante los meses del año 2015 se reflejan en el siguiente cuadro y gráfico:

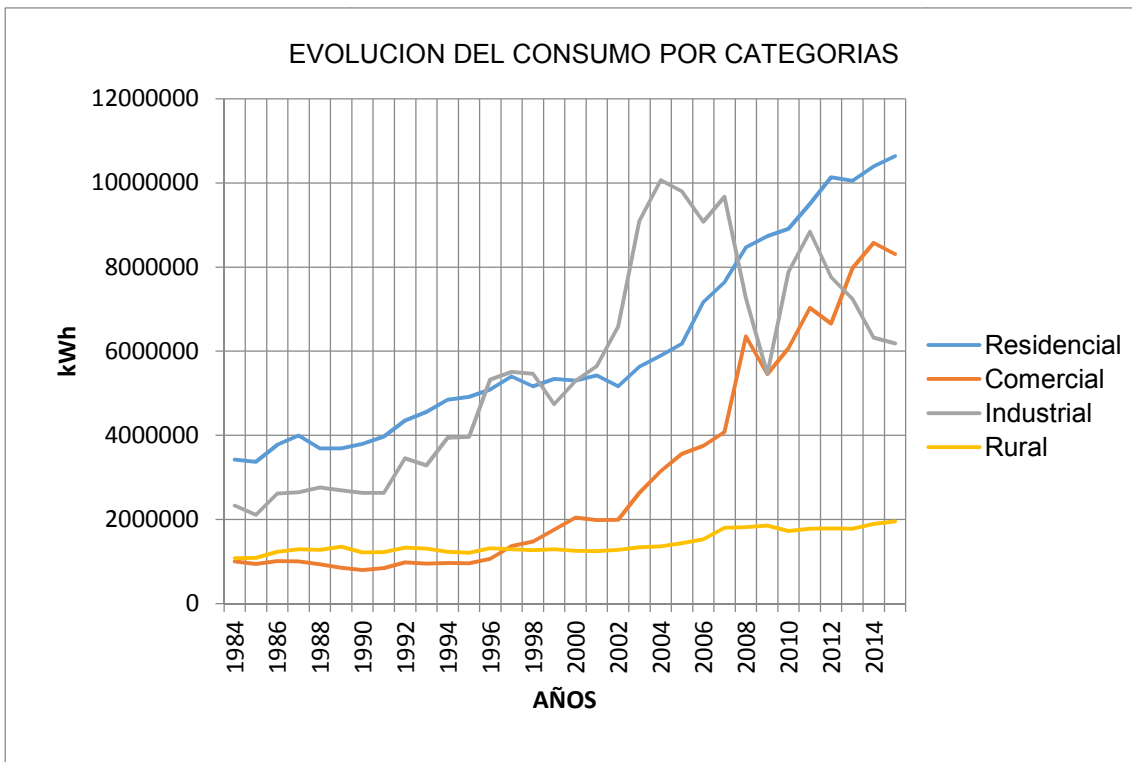
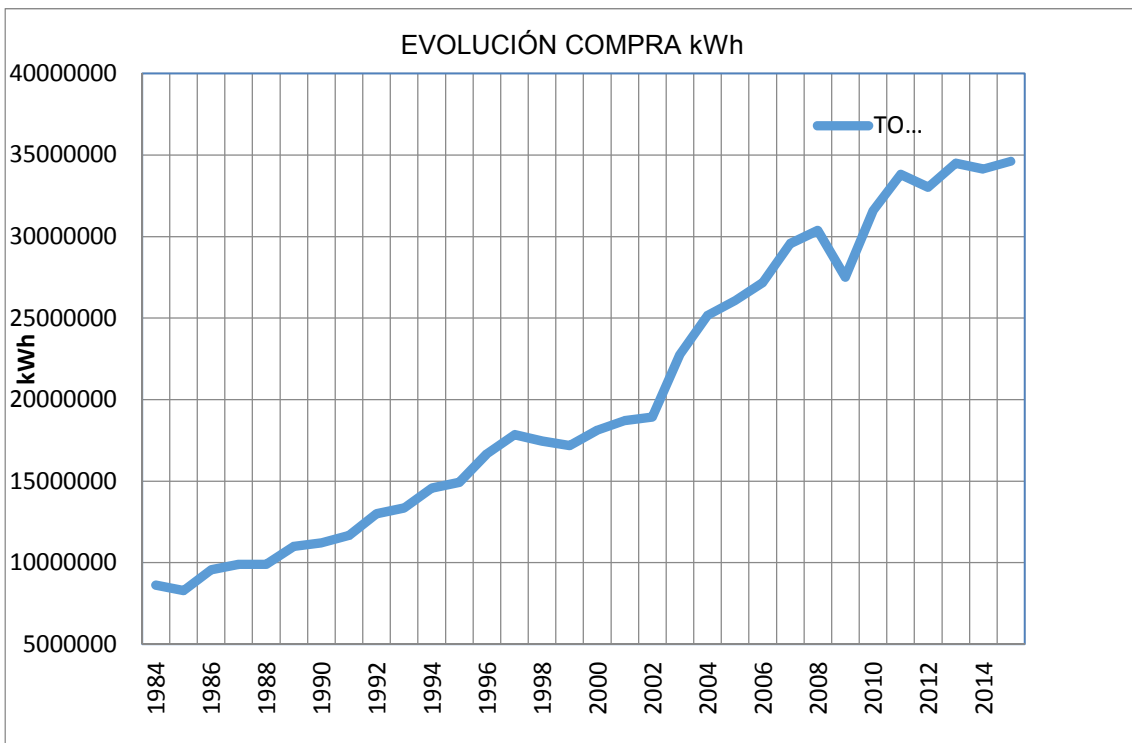
AÑO 2015	Residencial	Comercial	Industrial	Zona Rural
ENE	1,092,374	616,772	301,389	175,922
FEB	1,026,185	726,461	511,133	152,279
MAR	955,534	724,809	516,674	159,386
ABR	909,340	793,358	582,666	162,785
MAY	742,604	691,266	584,482	162,350
JUN	818,577	695,768	613,605	158,820
JUL	905,532	696,001	566,536	170,761
AGO	885,295	667,768	519,076	167,990
SEP	763,103	667,551	520,980	168,159
OCT	736,284	642,542	481,972	153,394
NOV	807,809	674,761	508,857	157,381
DIC	995,439	710,328	477,815	161,533
TOTALES	10,638,076	8,307,385	6,185,185	1,950,760

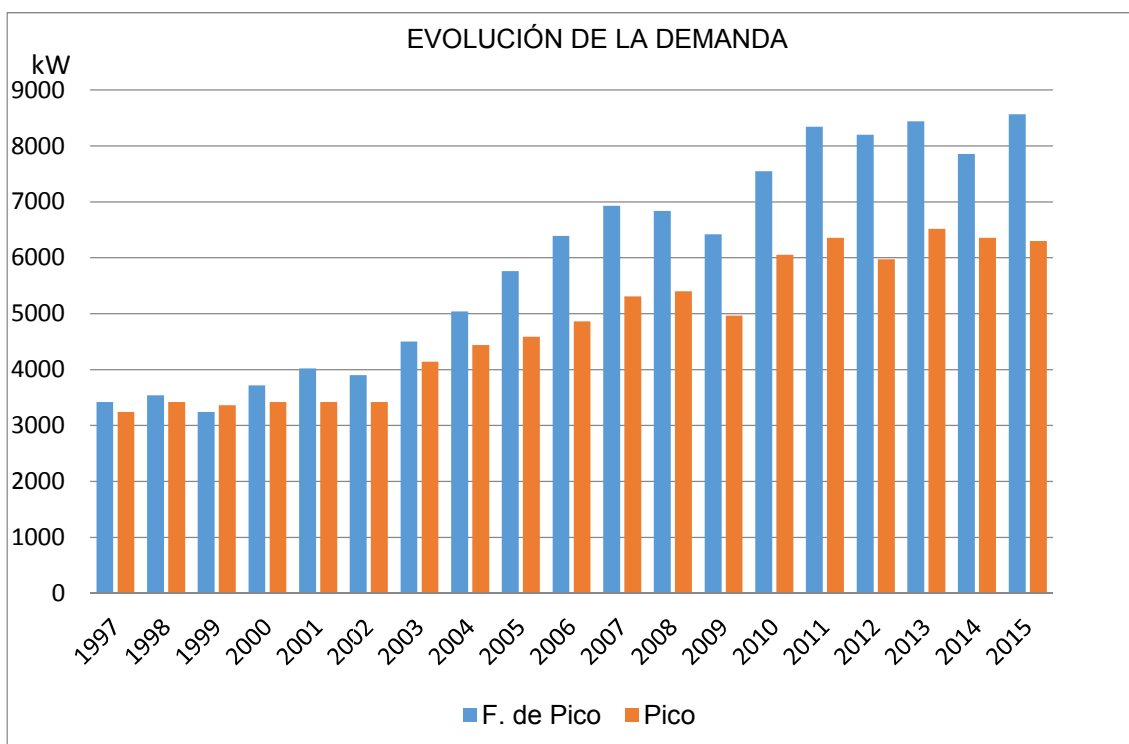


El cuadro siguiente refleja la evolución del consumo de energía eléctrica para las distintas categorías de usuarios y demanda en punta y fuera de punta, reflejando al pie, la variación en porciento respecto al año anterior



AÑO	ENERGIA						POTENCIA		
	RESIDENCIAL	COMERCIAL	INDUSTRIAL	RURAL	OTROS	TOTAL	MAX	F. PICO	PICO
1962	369,469	252,597	171,837		101,620	922,523			
1963	487,233	322,243	226,487		93,536	1,129,499			
1964	558,278	336,347	351,345		141,270	1,387,240			
1965	644,471	369,181	306,915		151,640	1,472,207			
1966	697,815	361,010	331,225	2,800	206,015	1,598,865			
1967	801,019	397,219	357,964	58,626	272,385	1,887,213			
1968	914,025	432,214	406,601	110,883	354,231	2,217,954			
1969	1,024,925	484,873	409,706	168,541	392,980	2,481,025			
1970	1,082,594	548,493	374,535	188,388	442,331	2,636,341			
1971	1,128,332	613,609	485,042	224,557	516,739	2,968,279			
1972	1,264,401	757,587	485,228	261,088	476,718	3,245,022			
1973	1,381,202	847,520	471,224	379,307	492,717	3,571,970			
1974	1,517,243	854,408	437,491	545,598	508,171	3,862,911			
1975	1,732,700	805,466	457,849	601,715	614,697	4,212,427			
1976	1,685,243	768,091	665,700	685,095	724,580	4,528,709			
1977	1,854,112	710,255	1,198,662	758,961	671,190	5,193,180			
1978	2,047,740	701,760	1,099,080	736,380	829,740	5,414,700			
1979	2,308,650	760,520	1,437,980	829,350	807,375	6,143,875			
1980	2,418,310	800,961	1,305,180	836,850	975,905	6,337,206			
1981	2,555,947	862,472	1,511,116	918,726	868,866	6,717,127			
1982	2,706,956	727,734	1,799,125	921,727	936,550	7,092,092			
1983	2,937,950	880,742	2,093,447	1,010,855	1,045,026	7,968,020			
1984	3,426,316	1,004,139	2,324,529	1,080,252	782,272	8,617,508	2,250		
1985	3,373,204	942,730	2,103,251	1,087,077	783,799	8,290,061	2,070		
1986	3,776,799	1,007,978	2,617,672	1,233,411	923,636	9,559,496	2,340		
1987	3,993,450	1,000,093	2,645,692	1,290,710	970,853	9,900,798	2,448		
1988	3,686,419	932,905	2,764,693	1,275,436	1,251,085	9,910,538	2,322		
1989	3,689,108	853,491	2,689,191	1,353,634	1,529,392	11,008,440	2,322		
1990	3,794,737	795,763	2,628,905	1,217,429	1,664,956	11,215,800	2,376		
1991	3,968,168	845,368	2,630,873	1,220,476	1,856,780	11,667,600	2,628		
1992	4,350,709	976,307	3,456,768	1,327,052	1,656,448	12,998,400	2,894		
1993	4,556,542	947,922	3,286,483	1,309,062	1,713,354	13,358,103	2,940		
1994	4,846,228	966,822	3,940,000	1,234,307	1,833,793	14,564,104	3,060		
1995	4,918,854	958,241	3,967,029	1,206,661	2,086,037	14,933,400	3,000		
1996	5,092,167	1,061,353	5,327,339	1,311,753	2,006,919	16,673,940	3,360		
1997	5,403,558	1,365,876	5,508,125	1,291,473	2,162,657	17,854,870	3,420	3,420	3,240
1998	5,165,145	1,476,560	5,463,596	1,271,589	2,165,361	17,468,400	3,540	3,540	3,420
1999	5,341,074	1,755,970	4,737,486	1,289,470	2,173,143	17,186,400	3,240	3,240	3,360
2000	5,302,129	2,044,823	5,296,365	1,256,333	2,256,051	18,132,000	3,720	3,720	3,420
2001	5,423,653	1,986,395	5,646,290	1,243,911	2,307,537	18,709,200	4,020	4,020	3,420
2002	5,162,715	1,995,528	6,590,512	1,279,870	2,104,572	18,931,800	3,900	3,900	3,420
2003	5,632,986	2,628,987	9,090,144	1,335,082	2,247,645	22,756,794	4,500	4,500	4,140
2004	5,894,244	3,146,592	10,066,074	1,363,327	2,289,615	25,176,600	5,040	5,040	4,440
2005	6,179,786	3,557,208	9,803,865	1,436,680	2,494,509	26,068,800	5,760	5,760	4,590
2006	7,171,422	3,747,026	9,078,920	1,526,881	2,909,727	27,183,600	6,390	6,390	4,860
2007	7,639,381	4,078,266	9,671,433	1,804,815	3,276,060	29,571,480	6,930	6,930	5,310
2008	8,471,479	6,355,022	7,257,131	1,813,653	3,423,373	30,375,900	6,840	6,840	5,400
2009	8,736,331	5,455,988	5,460,536	1,857,933	3,492,163	27,509,152	6,417	6,417	4,967
2010	8,910,086	6,073,030	7,884,819	1,725,635	3,508,861	31,583,360	7,645	7,545	6,054
2011	9,508,043	7,034,675	8,843,747	1,782,264	3,698,024	33,813,169	8,343	8,343	6,354
2012	10,137,647	6,657,707	7,764,874	1,790,171	3,759,323	33,030,000	8,199	8,199	5,976
2013	10,052,378	7,975,590	7,242,212	1,781,448	3,754,227	34,488,000	8,442	8,442	6,516
2014	10,397,137	8,579,578	6,321,151	1,894,111	3,801,963	34,135,000	7,857	7,857	6,354
2015	10,638,076	8,307,385	6,185,185	1,950,760	3,932,133	34,623,000	8,568	8,568	6,300
Dif. 2015 con 2014	2.32%	-3.17%	-2.15%	2.99%	3.42%	1.43%	9.05%	9.05%	-0.85%





UTILIZACION DE LA DOBLE TERNA PARA EVITAR CORTES

La terna N° 2 fue utilizada en 4 oportunidades por la no disponibilidad de la terna N° 1, totalizando una cantidad de horas de uso equivalente a 5 días 10 horas y 4 minutos, evitando la falta de suministro eléctrico a la ciudad por un periodo de tiempo similar.

OBRAS EN EL SISTEMA ELECTRICO

Corresponde a las obras realizadas para mantener el servicio y satisfacer la demanda de nuevos usuarios.

En el mes de abril se retomaron las reformas en el sector Area Industrial para la colocación de postes de la línea doble terna 33 kV a Tortugas. En ese mismo mes se culminó el reemplazo del puesto de transformación en MT con transformador de 400 kVa, en la intersección de calles JJ Cuffia y Belgrano.

En el mes de mayo se dio curso a la obra en predio FECOFE-Coop. Agrícola, donde se realizaron 10 bases de hormigón, 2 puestos de transformación y tendieron 500 metros de línea en MT.

En el mes de septiembre se colocaron crucetas de cemento para futura salida Línea Rural Norte, en la intersección de calle Pio Chiodi y Ruta 9, y en ese mismo mes se dio por finalizada el 2do tramo de línea dble terna de 33 kV a Tortugas en el sector Area Industrial con el tendido de cable de acero.

En el mes de Noviembre fueron tendidos 70 metros de cable preensamblado 3x95+50+25 para dar nuevo servicio a FABRINOR SRL.

Además en forma permanente se realizan con la cuadrilla de obras tareas de inspección, control y recambio de bajadas domiciliarias, recambio de medidores de energía eléctrica,



recorrida de las líneas de baja y media tensión, como así también mantenimiento y operación de las 43 estaciones transformadoras emplazadas en el casco urbano de la ciudad.

OFICINA TÉCNICA

El desempeño de la oficina técnica a lo largo de este periodo, complemento su funcionamiento habitual, colaborando directamente con el Proyecto Piloto de Redes Inteligentes, celebrado entre nuestra Cooperativa y la Secretaria de Energía de la Nación.

Fueron adquiridos nuevos mobiliarios y equipamiento informático de última generación, para estar en un ambiente de trabajo integrado, a la altura de las exigencias que demandan todas las tareas y proyectos llevados a cabo.

Las principales actividades ejecutadas en este sector, comprenden en la actualización y mantenimiento de las bases de datos del Sistema de Información Geográfica (GIS) con aportes al sistema comercial de facturación, como así también el mantenimiento de documentación sobre las obras correspondientes a las infraestructuras de los servicios prestados.

Además fue preparada nuevamente la Declaración Jurada Anual correspondiente al periodo 2015, solicitada por Empresa Provincial de la Energía de Santa Fe para cumplir con la Resolución N°139/92 del comité ejecutivo del Consejo Federal de la Energía Eléctrica (CFEE), remitiendo anualmente un mapa digital georreferenciado con las redes de Media Tensión y otros datos relacionados sobre la cantidad usuarios y kW/h comercializados sobre las instalaciones, a fin de realizar la distribución del Fondo Compensador Tarifario de Usuarios Finales (FCT). Esta acción, permite estar en regla con los mencionados organismos - para que en caso de ser necesario - pueda accederse a créditos del Fondo Especial para Desarrollo Eléctrico del Interior (FEDEI).

AVANCE SMART GRIDS Y GENERACIÓN RENOVABLE DISTRIBUIDA

La primera etapa del proyecto PRIER (Proyecto Redes Inteligentes con Energías Renovables), la cual se llama “Proyecto prueba piloto de redes inteligentes (Smart Grids)”, se halla en vías de finalización. La totalidad de los medidores inteligentes, de marcas Circutor, Elster, Discar y Hexing, ya se encuentran instalados en los usuarios correspondientes. Por otra parte, la empresa ESG DiLEC S.A. próximamente estará finalizando los trabajos de unificación e integración de los 4 sistemas utilizados por estos medidores.

Dentro de esta primera etapa, la cooperativa adquirió un sistema de telecontrol, supervisión y adquisición de datos (SCADA) de excelentes prestaciones a la empresa Siemens S.A. Al momento de la redacción de esta memoria, la empresa adjudicada está realizando las tareas de puesta a punto en fábrica, posteriormente se pasará al montaje en la Cooperativa y pruebas de campo y, por último, el completo funcionamiento del sistema. Las utilidades de este equipamiento serán esenciales para la mejora de la calidad de suministro, así como también para la reducción de los tiempos de corte de energía.

A fines del mes de Octubre de 2015, el Consorcio Asociativo Público-Privado (CAPP), compuesto por la Cooperativa de Armstrong, el INTI de Buenos Aires y la UTN de Rosario,



firma el contrato con los fondos FONARSEC de la Agencia Nacional de Promoción Científica y Tecnológica (ANPCyT), para darle curso a la segunda etapa del proyecto PRIER. Esta etapa está compuesta por 4 subetapas principales, la cuales poseen objetivos bien definidos.

La primera subetapa es “Desarrollo de la red de generación distribuida con energías renovables”, la cual se basa en la puesta en marcha de las plantas generadoras/equipos generadores, en la realización de diagnósticos socio-técnicos como línea de base, sistemas de control y centro de monitoreo para la generación distribuida, etc.

La segunda subetapa es “Estudios”, donde se realizarán diagnósticos energéticos y plan energético local, estudios normativos y regulatorios que permitirán asentar las bases para que la generación de parte del usuario sea una realidad, entre otros.

La tercera subetapa es “Formación de RRHH”, la cual pretende desarrollar las experiencias en materia de generación distribuida y dispersa, así como también todo lo relacionado al control de la misma.

La cuarta subetapa es “Aspectos Sociales”, que pretende el desarrollo de talleres, seminarios y conferencias para impulsar esta generación con energías renovables, el diseño y puesta en marcha de un plan de eficiencia energética orientado a la población, etc.

La intención de la Cooperativa es proponer las bases para lo que será el inicio del inminente cambio de paradigma a nivel de distribución de energía eléctrica, manteniendo la premisa del desarrollo económico y sustentable, percibiendo a sus usuarios ya no como simples consumidores, sino que también como prosumidores de la red.

Al momento de la redacción de esta memoria, la segunda etapa del proyecto PRIER ya fue inicializado en la fecha 21 de enero de 2016, extendiéndose en un plazo de 3 años para cumplir con los compromisos asumidos con el FONARSEC. Ya se ha adjudicado a la empresa Aldar S.A., la compra de los paneles e inversores para construir una planta fotovoltaica de 200 kVA en el área industrial, en el terreno que se encuentra a la vera de la intercepción de la ruta nacional N° 9 y la provincial N° 15. Se estima que la planta entrará en funcionamiento en el curso del año 2016. También se ha adquirido a la empresa LV-Energy S.A. el equipamiento para instalar en 50 viviendas de la zona donde se instalaron medidores inteligentes, equipos de generación fotovoltaica de 1,5 kW.

En un momento en que la energía va a dejar de estar subsidiada, este emprendimiento tiene suma importancia para los socios usuarios de la cooperativa, dado que permitirá en el futuro reducir sus costos en energía eléctrica y la oportunidad de contribuir a evitar el calentamiento global. Nuevamente, la visión de la cooperativa tuvo un rol fundamental en la aceptación por parte del FONARSEC del proyecto. Estas tecnologías se comenzaron a implementar aun cuando económicamente no resultaba rentable debido al subsidio de la energía. Esto nos colocó en una ventaja comparativa sustancial para encarar este tipo de proyecto frente a otras prestadoras del mismo servicio.

A modo de tener una idea de lo que se puede lograr con un panel solar en un techo, el equipo de paneles solares que se encuentra en la terraza de la sede de la Cooperativa ha generado de forma exitosa 2562,89 kWh en el año 2015 y ya lleva generados 4011,24 kWh desde su instalación. Cabe recordar que el mismo fue cedido en comodato por la ESCUELA DE CIENCIA Y TECNOLOGÍA DE LA UNIVERSIDAD NACIONAL DE SAN MARTÍN a través de un subsidio del FONARSEC.

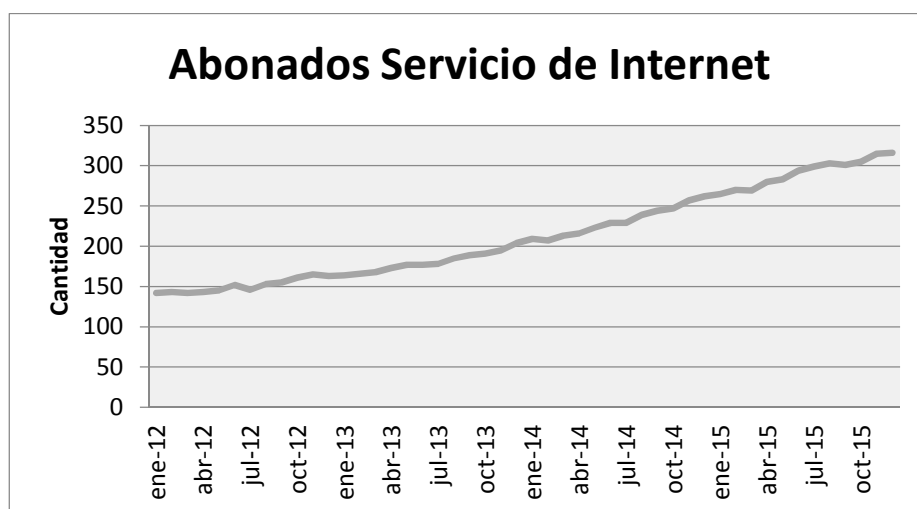
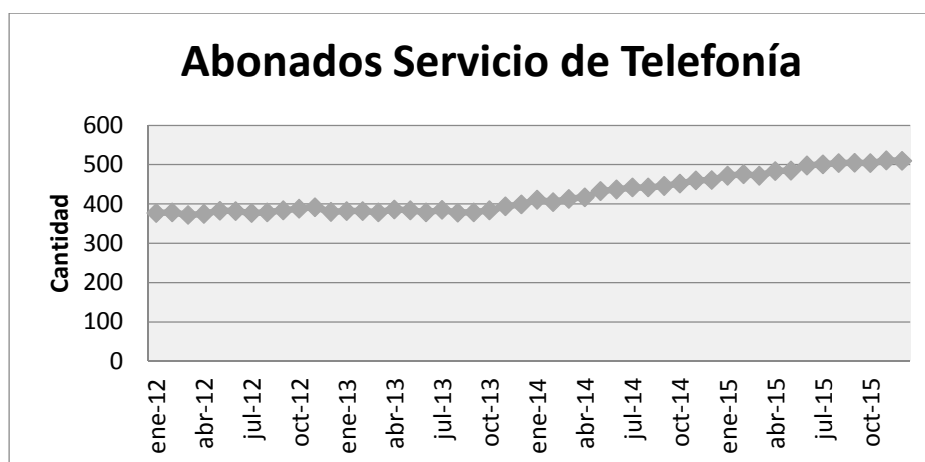


SERVICIO DE TELEFONIA E INTERNET

En el mes de agosto 2015 se firmó un nuevo contrato para la ampliación del ancho de banda de Internet con Silica Networks, los cuales son transportados desde el cruce de Ruta N° 178 por Fibra Óptica, llevando la capacidad total de los dos prestadores a 40 Megas, dándonos el margen para ofrecer nuevas posibilidades de servicios y velocidades, a valores muy accesibles, a pesar que estos contratos están confeccionados en dólares y dicha moneda incrementó su valor durante el presente ejercicio.

Se sigue manteniendo el cobro del Cargo Administrativo tal lo aprobado por la asamblea de asociados, debido al congelamiento que sufren las tarifas de telefonía fija desde el año 1995, motivo por el cual era imposible conciliar los números del sector.

Al cierre de este ejercicio el número de abonados telefónicos ascendió de 461 a 510, lo que significa un 10.6 % de crecimiento con respecto al ejercicio anterior, y además se paso de 262 a 316 los usuarios en el Servicio de Internet, redondeando un 20.6 % de crecimiento en el ejercicio, hecho que nos enorgullece por seguir avanzando en la prestación del servicio, el cual de suma necesidad tanto para el sector comercial y profesional, como así también para los sectores educativos, gubernamentales, rurales y privados.





Se plantea el avance de la telefonía e internet en las tres zonas en donde se presta el servicio: la urbana, el área industrial y la rural

En la zona urbana se discontinuó con el tendido de pares de cobre para pasar a utilizar fibra hasta el hogar, conocida como FTTH por el acrónimo en idioma inglés “Fiber to the home”, habiéndose desarrollado como prueba piloto en la zona norte, encontrándose al momento de realizar esta memoria con un usuario conectado, esperando extenderlo a distintas zonas de la ciudad haciendo más factible brindar el servicio en el barrio sur sin tanto costo como con los pares de cobre, al igual que en el área industrial, donde los requerimientos de la industria en cuanto a la capacidad de internet es mucho mayor.

Este servicio se encuentra en pleno desarrollo y es el de mayor requerimiento por parte de la ciudad, por lo que se acentuará el esfuerzo para ampliar el área de cobertura a fin de lograrlo en todo el ejido urbano.

En la zona rural, dado que la obra de telefonía por cable subterráneo de cobre helicoidal relleno ha superado los 25 años y también su vida útil, y tal lo establecido por las reglamentaciones para suministro en la zona rural en donde el usuario debe pagar el costo de la obra para un buen servicio, y teniendo en cuenta que debido al precio del cobre la obra no sería fácilmente realizable por los montos que les demandaría para finalmente tener un servicio limitado en cuanto a la velocidad de internet que se ve perjudicada seriamente con la longitud de los cables necesarios, es que la cooperativa ha buscado una tecnología que pueda ser viable en precio y superadora en prestación. En el año 2011 se había adquirido una central marca Eolos que se comunica por aire vía ondas electromagnéticas prescindiendo de los conductores, y también se elevaron las antenas de la zona rural, de manera de efectuar pruebas pilotos, las que al día de la fecha podemos afirmar que dicha tecnología se aplica con éxito, y tratando de facilitar esta migración a los usuarios que tenían el servicio por cable pueden acceder a esta tecnología adquiriendo solo el equipamiento que debe ubicarse en su domicilio, que permitirá una mejor prestación de telefonía y un acceso a internet con velocidades acordes a los requerimientos actuales. Para aquellos usuarios que no tenían el servicio y se adhieren a este, deben abonar además la parte proporcional de la central y la torre comprada por la cooperativa.

Para el desarrollo de FTTH se compraron y se instalaron diversos equipamientos:

- 1- se conecto y puso en servicio un equipo de Furukawa FK-OLT para 20 tarjetas de interface para equipo ONU.
- 2- se instalo un equipo FTTH FK-16C RAC para 16 slots.
- 3- se instalo un armario de distribución para las salidas de los divisores de enlace con los equipo ONU.
- 4- se instalaron 14 divisores para salida de fibra óptica al usuario.
- 5- se tendieron y fusionaron 2800 mts de fibra óptica de 12 pares.
- 6- se instalaron 14 acopladores ópticos.
- 7- se realizo una bajada al usuario Raúl Crucianelli sobre calle Fischer.
- 8- se armo y se instalo un Mikrotik RB-800 para armar redes LAN hacia el cliente.

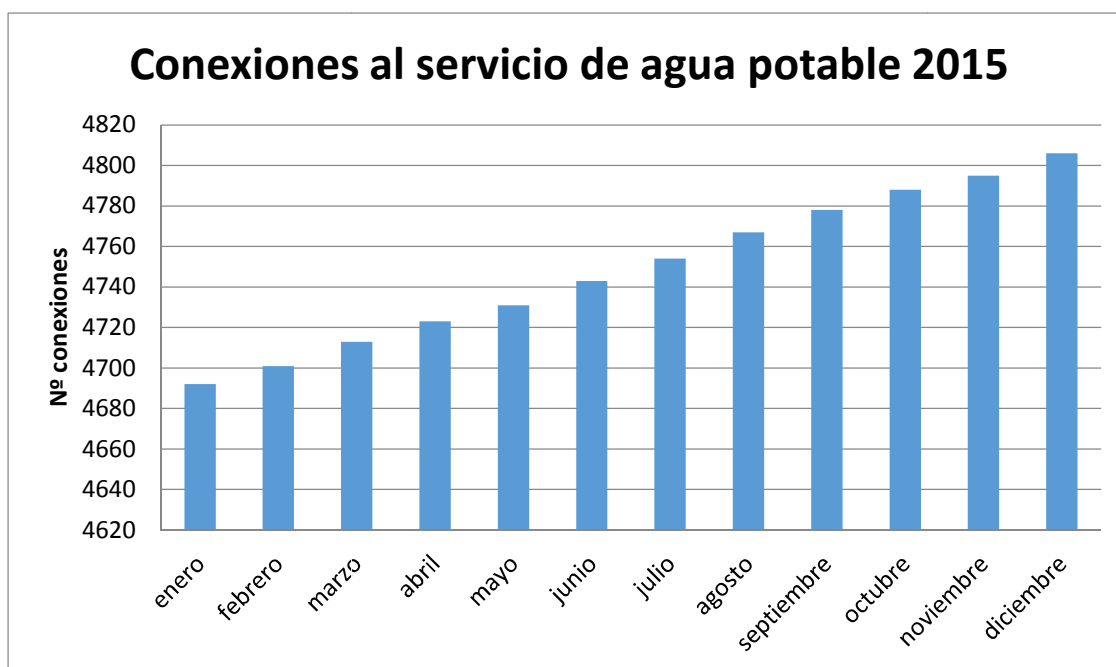
Son muchos los desafíos que tenemos a futuro, pero los más relevantes es seguir en esta senda de crecimiento continuo que el sector tuvo desde su nacimiento.

SERVICIO DE AGUA POTABLE

Al mes de diciembre, se cuenta con 4806 conexiones a la red de distribución, de las cuales el 88% pertenece a usuarios residenciales.



En el gráfico de barras presentado a continuación se muestra la evolución del número de conexiones del servicio de agua durante el año.



El 85% del agua es consumida por usuarios residenciales.

La diferencia entre el agua ingresada a la red y la facturada representa las pérdidas totales del sistema (Índice de agua no contabilizada). Ello puede deberse a varias razones, entre ellas pérdidas y fugas en la red de distribución, deficiencia en las condiciones de funcionamiento de los medidores, consumos no autorizados, etc.

Como primera medida de acción correctiva, y en concordancia con los requerimientos de la Resolución N° 1202 del ENRESS y lo solicitado por Resolución 1009, se realizó un plan de recambio de micromedidores obsoletos. Durante el año se han colocado 357 medidores nuevos.

Redes de distribución:

En lo que respecta a la red de distribución, se ha realizado el recambio de 345 metros de cañería diámetro 50 mm. por nueva de termofusión diámetro 63 mm.

Potabilización:

A fin de optimizar y poder obtener el máximo porcentaje de mezcla factible con la capacidad actual, se realizaron los cambios necesarios y las capacitaciones correspondientes al personal logrando a aumentar, del mes de junio, las horas de funcionamiento de los equipos de ósmosis inversa.

En ese mismo mes, se concretó la compra de las 60 membranas de los equipos de ósmosis inversa. La decisión de compra se ha tomado evaluando características de las membranas y precio. Se optó por las membranas Filmtec HRLE-440i, a la empresa Inquinat SA.; cuyo equipo técnico, a mediados de julio, llevó a cabo las tareas de cambio de las membranas y puesta a punto de los equipos.



Por otro lado, se comenzó con tareas para mejorar la performance hidráulica de las bombas de abastecimiento. El objetivo es lograr una disminución en la presión de trabajo del acueducto y mejorar la calidad de producción de agua. Se pretende "dividir" las perforaciones en grandes grupos, derivando las de menor calidad a la planta de ósmosis inversa y las de mayor calidad directamente a la mezcla.

Se ha efectuado la compra de todos los materiales necesarios y se prevé terminar con la ejecución de la misma a principios del próximo año.

Además, se ha adquirido un caudalímetro electromagnético de inserción (marca Odin Industria Argentina, serie Emin modelo 700), que se destinará a la medición de volúmenes de agua extraídos de las perforaciones. El mismo será colocado al realizar las obras de mejoramiento de la performance hidráulica de las bombas en la cañería de entrada de agua provenientes de las perforaciones a la cisterna de mezclado.

En cuanto a tareas de mantenimiento, diariamente se controlan los parámetros de los equipos de ósmosis, filtros y bomba dosificadora de cloro.

De acuerdo a lo establecido por la reglamentación vigente, se realiza la toma de muestras y análisis en agua de bajada de tanque, de expendio de agua directa de ósmosis, en distintos puntos de nuestra población (elegidos al azar) y en pozos de captación.

Periódicamente se efectúa la limpieza de cisternas y tanque elevado.

OBRA GAS NATURAL POR REDES

Durante el presente ejercicio se ha continuado con la ampliación de la obra de gas natural por redes en distintos sectores de la ciudad a todos aquellos vecinos frentistas que lo solicitaron y cuyos proyectos fueron autorizados por la Secretaría de Obras y Servicios Públicos de la Municipalidad de Armstrong y por la empresa Litoral Gas SA, prestataria del servicio. Dicho tendido de cañerías ha sido ejecutado por las empresas B & C SRL (MMO Víctor Bonggi) y Moratti Redes (TM Ezequiel Moratti), ambas con domicilio en la ciudad de Cañada de Gómez, quienes efectuaron la facturación directa a los beneficiarios.

SERVICIO DE SEPELIO Y AMBULANCIA

En los momentos difíciles de la vida asumimos la responsabilidad de estar al lado de los asociados. La misión es brindar la mejor solución integral a las familias, con un equipo humano y profesional, orientado a ofrecer en todo momento, confianza, compromiso y un servicio de calidad. Tenemos presente en forma permanente la razón que le dio origen al Servicio de Ambulancia y Sepelio, que fue asistir a las familias de mayor fragilidad social en momentos críticos, facilitándoles los medios para afrontar situaciones complejas, donde además del costo material inherente, suele requerirse un gran nivel de articulación de recursos, los cuáles ponemos a disposición de nuestros asociados.

El servicio de Ambulancia fue enriquecido con el ingreso de un nuevo chofer, quien fue capacitado para tan complejo puesto y se incorporó satisfactoriamente al equipo de trabajo.



En la faceta material, se diagramó ediliciamente un sector exclusivo para el servicio, lográndose un ámbito que ofrece privacidad y crea un clima de contención tan necesario para el tipo de situaciones que son abordadas diariamente.

También fue adquirido un nuevo vehículo de acompañamiento: Toyota Corolla HPJ401, para seguir cumpliendo con los estándares de calidad que se pretende para el servicio que presta nuestra cooperativa.

En la faz social cada año se afianza más la relación con el SAMCO local en la coordinación de los traslados.

EVOLUCION ADHESIONES SEPELIO Y AMBULANCIA				
AÑO	2012	2013	2014	2015
TITULARES	2,636	2,593	2,629	2,652
ADHERENTES	7,381	7,342	7,487	7,564
TOTAL	10,017	9,935	10,116	10,216

EVOLUCION DE SERVICIOS DE SEPELIO				
MES	2012	2013	2014	2015
ENERO	6	5	8	12
FEBRERO	9	9	8	11
MARZO	12	8	14	8
ABRIL	9	13	7	10
MAYO	11	9	12	7
JUNIO	12	10	11	9
JULIO	13	9	18	8
AGOSTO	11	11	13	9
SEPTIEMBRE	7	6	10	8
OCTUBRE	10	10	7	16
NOVIEMBRE	12	10	14	8
DICIEMBRE	8	13	9	5
TOTAL ANUAL	120	113	131	111
PROMEDIO MENSUAL	10	9	11	9



VIAJES SERVICIO DE AMBULANCIA				
Destino	2014		2015	
	Viajes	KM	Viajes	KM
a Rosario	287	61705	240	51600
a Cañada de Gómez	374	19448	480	24960
a otras localidades	58	4275	32	2295
Armstrong local	200	690	100	500
Total	919	86,118	852	79,355

Servicio de apoyo al duelo: Días antes de las Fiestas Navideñas, se realizó la charla que anualmente convoca a quienes han tenido pérdidas familiares, con el objetivo de brindar herramientas para afrontar esas fechas tan sensibles. Como es habitual, concurrieron dolientes cuyas pérdidas transcurrieron durante el año y personas que vienen elaborando sus duelos y comprenden la necesidad de fortalecerse y encontrarse entre pares dentro de un clima de contención y guía profesional. Este año la charla estuvo a cargo de la Psic. Milva Carancini, que es parte del equipo de Servicios Sociales, y sumamos la presencia del Cura Párroco Daniel Pezzetta, quien aportó una mirada desde la fe.

El servicio de asistencia temprana al doliente se ofreció en cada caso cuya necesidad se hizo evidente y sigue estando al servicio de nuestros asociados en estos momentos difíciles.

RECURSOS HUMANOS (RRHH)

Como toda empresa innovadora, la Cooperativa se alinea a un paradigma enfocado en las personas, dándole importancia al camino que conduce a los resultados esperados. Desde este paradigma, se trabaja para dar herramientas a los que son nuestros recursos humanos, orientándonos a su profesionalización, lo cual da lugar a la capacitación como actividad fundamental planificada. También se trabaja sobre esquemas que combinando la flexibilidad y los controles adecuados, dan lugar a un importante equilibrio en el balance vida familiar/ vida laboral, y por último se apostó a valores fundamentales como la solidaridad y la inclusión, con actividades concretas y sostenidas.

En el marco de las actividades llevadas a cabo en el año 2015 por el Dpto. de Recursos Humanos, subrayamos la capacitación del personal tanto en habilidades conductuales como en competencias técnicas, según las necesidades que los diversos puestos requirieron. De nuestros empleados, que son 50, el personal a cargo del suministro de energía eléctrica se capacitó en diferentes casas de estudio como IRAM, la Universidad Abierta Latinoamericana y la Universidad de Río Cuarto. También recibieron capacitaciones cerradas dictadas por profesionales locales.



En todos los sectores se recibieron capacitaciones orientadas a fortalecer competencias blandas. La Cooperativa se caracteriza por presentar transiciones propias de equipos de trabajo que van creciendo rápidamente, lo cual nos lleva a capacitar sobre manejo de equipos, comunicación organizacional y RSE, teniendo alcance a personal operativo, mandos medios y personal jerárquico.

Respecto de las condiciones de género que se presentan en nuestra empresa, el 22% de empleados son mujeres, y el Consejo de Administración tiene representación femenina en el 12%.

De las mujeres empleadas en la Cooperativa, el 45% tienen hijos en algún tramo de la vida escolar, sin embargo la tasa de ausentismo es muy baja, tanto en lo referente a la población femenina como en general, evidenciándose que se dan condiciones favorables para un buen balance entre la vida laboral y la vida familiar.

En lo referente a las cuestiones de género, es importante aclarar también que más del 60% del sector administrativo está representado por mujeres, y que de los 6 profesionales universitarios de nuestra plantilla, 4 son mujeres (el 67%).

Respecto a la edad del personal, ronda los 44 años en general, y entre las mujeres la edad promedio es de 38 años.

Se sostuvo como en años anteriores el proyecto de BANCO DE SANGRE para asistir a las necesidades de salud que nuestros empleados puedan tener en forma personal o familiar, contando con una adhesión plena y teniendo varios episodios durante el año en los que se hizo presente la respuesta solidaria del personal.

En el 2015 tuvimos el honor de cerrar el año presentando como Reina Institucional en la fiesta aniversario de la ciudad, a la hija de un empleado del sector electricidad, Carlos Urquía. Aldana, con su dulzura cautivó a muchos de los presentes y en un ejemplo de inclusión compartió con otras postulantes todas las actividades previstas para el evento y nos dejó el orgullo de representarnos con encanto.

ADMINISTRACIÓN ÁREA INDUSTRIAL

Al cierre de este ejercicio, el Área cuenta con un total de 5 empleados, afectados 4 de ellos a la vigilancia las 24 horas en la cabina de acceso, y uno de mantenimiento.

Sobre el primer semestre de 2015, se culminó con la construcción de 918 metros de línea de 33 kV, obra de Infraestructura para la cual el Ministerio de la Producción de Santa Fe nos otorgara un Aporte No Reintegrable de \$ 100.000,00 mediante Resolución 301/2013.

Esta Cooperativa como Ente Administrador del Área Industrial de Armstrong, prevé para el futuro próximo, poder llevar adelante la obra de desagües, defensas y cordón cuneta para lo cual se contrataron los servicios profesionales del Ing. Eduardo Roude, y para la cual, junto al Municipio se está gestionando su financiamiento a través de las líneas del FOPROPI. Son objetivos también:

-Agua potable por red a todas las industrias.



- Tendido eléctrico definitivo.
- Bicisendas en continuación de calle Flotron, acceso al área.
- Adquisición de equipamiento para el mantenimiento del área: tractor, fumigador, etc.
- Cámaras de seguridad para todas las industrias.

APLICACIÓN DEL FONDO ASISTENCIAL Y DE ESTÍMULO AL PERSONAL Y DEL FONDO DE EDUCACIÓN Y CAPACITACIÓN COOPERATIVA

No obstante no haber constituido los fondos previstos en el Art. 42 Inc. 2 Ley 20337, Art 1 y 2 Res. INAC 177/83 y Anexo 18 Res. 519/74, la Cooperativa durante el ejercicio, ha invertido la suma de \$ 8.910,00 en Gastos de Acción Asistencial y de Estímulo al personal, tal lo informado en el Anexo XXI. Asimismo se ha invertido en Educación y Capacitación Cooperativa la suma de \$ 240,00, cuyo detalle se informa en el Anexo XX de la información complementaria de los estados contables.

RESULTADOS DEL EJERCICIO Y ESTADO PATRIMONIAL

Tal surge de las cifras de los estados contables, se observa una mejora tanto desde el punto de vista patrimonial como financiero.

En el ejercicio, gracias a un manejo controlado de los gastos y egresos y al incremento de los ingresos y de la capitalización, se ha logrado una mejora tanto en el resultado operativo como en las relaciones financieras y patrimoniales.

El financiamiento de las inversiones de activos fijos llevadas a cabo principalmente con la capitalización mensual que los asociados realizan y al financiamiento a tasas competitivas han posibilitado que la entidad logre reducir su período promedio de pagos con el consiguiente efecto sobre la situación patrimonial de la entidad.

La reducción de la deuda con proveedores y entidades bancarias; el ordenamiento de la deuda previsión y fiscal han contribuido a la situación que se arriba al cierre del ejercicio.

La necesidad de fijar cargos adicionales y las aportaciones de capital de parte de los asociados ponen en evidencia la necesidad en el mediano plazo de llevar adelante un profundo análisis orientado a definir un cuadro tarifario que permita a la entidad desarrollar la prestación de los servicios que tiene a su cargo con valores que absorban los costos directos e indirectos y posibiliten la inversión en activos orientados a cubrir la obsolescencia operativa que se presenta por el paso del tiempo.

El arribar a un resultado positivo nos alienta a pensar que nuestra entidad se encuentra en el camino correcto lo que posibilitará que pueda desarrollar sus servicios con los estándares de calidad que el mercado requiere.

El análisis comparativo con el ejercicio anterior muestra una evolución favorable que posiciona a la entidad en una mejor situación con respecto a los desafíos que deberán enfrentar las entidades prestadoras de servicios públicos.



DESTINO DEL RESULTADO

El destino del resultado del ejercicio propuesto es el siguiente:

Excedente del Ejercicio	102.086,32	
Afectación del Rdo. con asociados a Res. Especial – Art. 42 – Ley 20.337		83.798,80
A Reserva Especial – Art. 42 – Ley 20.337		<u>18.287,52</u>

MOVIMIENTO DE SOCIOS

Al cierre del ejercicio el total de asociados alcanza a la cantidad de 4964, producto del siguiente movimiento:

Total de asociados al 31 de diciembre de 2014	4.949	
Ingresos de nuevos asociados en el ejercicio	150	
Bajas por depuración de padrón de asociados		<u>(135)</u>
Total de asociados al 31 de diciembre de 2015		4.964

En el ejercicio no se han aplicado sanciones a asociados de la entidad.

CONSEJO DE ADMINISTRACIÓN

En el ejercicio económico, el Consejo de Administración se reunió en 14 oportunidades contando siempre con la mayoría de los miembros titulares, suplentes, órgano de fiscalización, Representante Municipal y Gerente y cuando la circunstancia lo requería participó el auditor externo para la presentación de sus informes, habiéndose dado prioridad a los temas de mayor importancia y a los que merecían una mayor atención para el buen funcionamiento de los servicios y el desarrollo de la Cooperativa.

PERSONAL

En el presente ejercicio se han incorporado al plantel, totalizando 50 empleados:

- Administración: Ps. Milva Carancini (Recursos humanos y servicios sociales)
- Ambulancia y sepelio: Sebastián Colombo (chofer de ambulancia)
- Maestranza: María Luz Moreno (limpieza y mantenimiento)

Durante este ejercicio se han acogido al beneficio jubilatorio el Sr. Jorge Basualdo (sector Sepelio), y Sr. Carlos Urquia (sector Eléctrico), y se han desvinculado el Sr. Silvio Marcantoni (sector Sepelio) y el Sr. Carlos Almada.

Se produjo la baja por fallecimiento del Sr. Jorge Vijarra (sector Agua Potable), a quien recordamos con especial afecto.



Expresamos nuestro agradecimiento a nuestro personal, que día tras día se hace cargo con responsabilidad y compromiso del desafío que es trabajar al servicio de la comunidad poniendo al asociado como la principal motivación para mejorar.

CONVOCATORIA A ASAMBLEA

Tal como se pone a consideración de los asociados, el Consejo de Administración ha debido convocar a Asamblea General fuera de los plazos establecidos en la Ley de Cooperativas y del estatuto social.

Los profundos cambios que se están llevando a cabo en los sistemas de gestión contable de la entidad y en las nuevas disposiciones en cuanto a las normas de facturación dispuesta por la Administración Federal de Ingresos Públicos han generado un retraso en las tareas de registración y control interno que obligaron a posponer la fecha de la misma con el único propósito de poder desarrollar todos los procedimientos que contribuyan a contar con una información con alto grado de razonabilidad.

RELACIONES CON COOPERATIVAS DE SEGUNDO GRADO

La vinculación de nuestra Cooperativa con sus cooperativas de segundo grado es estrecha teniendo activa participación en las mismas, FACE, FENCAP, FECOTEL y FECOSE.

En la Federación Nacional de Cooperativas de Telecomunicaciones (FECOTEL) la representación de la Cooperativa estuvo a cargo hasta el 30/6/15 del Dr. Osvaldo Capponi, quien se desempeña como Consejero de la institución participando activamente de los eventos y reuniones de la Región II, siendo la actividad de la federación muy amplia e intensa relacionada con los servicios que prestan las cooperativas telefónicas.

Ante la Federación Nacional de Cooperativas de Agua Potable (FENCAP) nuestro representante es el Sr. Ángel Nardi, quien se desempeña en el cargo de Tesorero de la misma. La actividad institucional estuvo centrada en el asesoramiento a las cooperativas respecto a las mejoras en los servicios prestados.

En la Federación Argentina de Cooperativas Eléctricas Ltda. (FACE) su actividad institucional ha sido importante, siendo la Regional de FACE en la provincia de Santa Fe presidida por nuestra Cooperativa, en mano del Dr. Hugo Luzzi, y la representación en FACE Nacional por el Sr. Nelso Bernardi.

Concejo Regional FACE Santa Fe

En este periodo y debido a la situación afrontada por nuestro país, vinculadas estrechamente a los contextos económicos y cambios de gobiernos nacionales y provinciales respectivamente, exigió una fuerte participación de los dirigentes del Concejo Regional FACE Santa Fe -dependiente de la Federación Argentina de Cooperativas Eléctricas y Otros Servicio Públicos Ltda. (FACE) - del cual nuestra Cooperativa posee la presidencia a cargo del Dr. Hugo Luzzi.



Cerrando el periodo 2015 y ante la asunción del nuevo poder ejecutivo provincial en el mes de diciembre, fueron designados los nuevos integrantes del directorio de la Empresa Provincial de la Energía de Santa Fe (EPE), concluyendo así el mandato del Ing. Ricardo Airasca como representante Cooperativo dentro del mismo, el cual defendió hasta último momento la aplicación de un contrato de concesión de servicio eléctrico provincial con aplicación de tarifa única por medio de fondo compensador tarifario para usuarios finales.

Otro tema institucional de gran relevancia, fue que FACE Nacional se reestructuro con la finalidad de mejorar la gestión y llamo a elecciones, en las cuales el Dr. Hugo Luzzi fue elegido como Vicepresidente Segundo, cargo que tras nuevas elecciones es ocupado actualmente por el Sr. Nelso Bernardi.

Cabe destacar que se mantuvieron reuniones para abordar posiciones institucionales y técnicas en común -tanto a nivel provincial como nacional- de las acciones a seguir acordes al panorama que se vislumbraba, abordando principalmente el incremento de costos operativos, el atrasos tarifario y la quita de subsidios al consumo de energía eléctrica realizado por el gobierno nacional entrante.

Oportunamente fueron enviadas notificaciones con pedidos de audiencia al Sr. Gobernador Miguel Lifzchitz y parte de los funcionarios responsables de servicios públicos, incluyendo a la Subsecretaria de Energía Veronica Geese y al nuevo directorio de la EPE, solicitando como posición de las Cooperativas realizar la quita de subsidios en forma escalonada en un periodo de tiempo prudente para no producir un fuerte impacto negativo en la economía de la población.

Por lo mencionado anteriormente, la activa participación demando la realización de gestiones con las autoridades de los poderes ejecutivos entrantes y salientes, como así también con otras federaciones, abordando los ejes principales sobre problemáticas que afronta el sistema cooperativo prestador de servicios públicos y la situación de los socios-usuarios asociados a las mismas.

COLABORACIONES Y DONACIONES

La Cooperativa como una de las instituciones con mayor presencia dentro de la comunidad, participa y apoya a instituciones sociales, educativas y comunitarias de la ciudad, preocupándose por su situación, y apoyándolas de manera discreta. Los montos involucrados en este ejercicio en promoción comunitaria y solidaria fueron \$ 61.926,44, no excediendo el porcentaje establecido en el art. 55 inc. K) del estatuto social.

AGRADECIMIENTOS

Aprovechamos la oportunidad para manifestar por medio de la presente nuestro agradecimiento a todos los que han colaborado en el transcurso del ejercicio para el logro de los fines propuestos. Reciban por lo tanto nuestro sincero reconocimiento todos los asociados, personal, proveedores, Autoridades Nacionales, Provinciales y Municipales, entidades bancarias, EPE, EnReSS, cooperativas hermanas y todas aquellas instituciones públicas nacionales, provinciales y organismos con los que tenemos una continua reciprocidad, sin dejar de destacar a las federaciones a las que estamos asociadas.

PALABRAS FINALES



Las medidas económicas anunciadas por el Gobierno predicen un 2016 en el que “las cartas volverán a repartirse”. Un año en el que se predice que la inflación estará entre el 25 y el 35 por ciento. Sin duda, la prueba más difícil será atravesar el primer semestre del año, período aún afectado por la inercia inflacionaria de un diciembre en el que los precios se dispararon por las expectativas que generaba la salida del cepo y, en la foto, consumo planchado y salarios reales más bajos, enmarcan al comercio como sector perjudicado. Las mejores perspectivas se perfilan para el segundo semestre donde los más beneficiados serán los sectores transables, ligados a la exportación, en que el agro lleva las de ganar no sólo por la corrección del tipo de cambio sino también por la quita de retenciones en el maíz y el trigo y la baja en la soja. Y con ello es de esperar que nuestro sector industrial tan ligado a la producción agrícola pueda reactivarse.

Capítulo aparte merece el sector energético en el que se esperan en los próximos años inversiones anuales de entre US\$ 15.000 y 20.000 millones. Es que la inminente corrección de las tarifas de luz y gas reactivará a un sector postergado. Por otra parte, el ministro de Energía de la Nación Ing. Juan José Aranguren, alentará el desarrollo de las energías renovables con subsidios lo que se espera genere oportunidades de inversión.

En esta perspectiva, es nuestro objetivo seguir trabajando con objetivos claros, puntuales y alcanzables. Queremos destacar el esfuerzo realizado nuevamente por nuestros asociados en este ejercicio, pues el esfuerzo conjunto nos demuestra que estamos en un buen camino, guiados por los principios cooperativos, con sentido social por encima de cualquier resultado económico.

Consejo de Administración. Abril de 2016

COOPERATIVA DE PROVISION DE OBRAS Y
SERVICIOS PUBLICOS Y CREDITO LTDA.
DE ARMSTRONG

ESTADOS CONTABLES

EJERCICIO ECONOMICO N° 54

INICIADO EL 01 DE ENERO DE 2015

FINALIZADO EL 31 DE DICIEMBRE DE 2015

<u>Denominación:</u>	COOPERATIVA DE PROVISION DE OBRAS Y SERVICIOS PUBLICOS Y CREDITO LTDA. DE ARMSTRONG		
<u>Domicilio Legal:</u>	Bv. 14 de Diciembre N° 1825 - 2508 Armstrong Provincia de Santa Fe República Argentina		
MATRICULA	<ul style="list-style-type: none"> • I.N.A.E.S. Nro. 4.248 • Dirección General de Coop. - Santa Fe Nro. 811 		
<u>Inscripción en el Instituto Nacional de Asociativismo y Economía Social</u>	Del Estatuto Social	Acta Nro.: 6.503 Libro N° 14 - Folio 211 Fecha 26 de enero de 1959	
	De las Modificaciones	Resolución Nro.: 211 Fecha 27 de mayo de 1985	
		Resolución Nro.: 309 Fecha 19 de febrero de 1996 Libro Nro.: 51 - Folio 178 Acta Nro.: 22.817 - Fecha 27.02.1996	
		Resolución Nro.: 2.765 Fecha 19 de diciembre de 2008 Libro Nro.: 56 - Folio 452 Acta Nro.: 25.086 - Fecha 09.02.2009	
<u>Actividad Principal</u>	<ul style="list-style-type: none"> - Prestación del servicio de energía eléctrica urbana y rural. - Prestación del servicio de agua potable. - Prestación del servicio de telecomunicaciones. - Prestación servicios fúnebres y de ambulancia. 		
COMPOSICION DEL CAPITAL COOPERATIVO			
CUOTAS SOCIALES			
Cantidad	Valor Nominal	Suscripto \$	Integrado \$
1.210.206.706,00	\$ 0,01	12.102.067,06	11.387.242,13

COOPERATIVA DE PROVISION DE OBRAS Y SERVICIOS PUBLICOS Y CREDITO LTDA. DE ARMSTRONG

ESTADO DE SITUACION PATRIMONIAL AL 31 DE DICIEMBRE DE 2015
Comparativo con el Ejercicio Anterior

	31.12.2015	31.12.2014
ACTIVO		
Activo Corriente		
Caja y Bancos (Notas 1.4.1. y 2.1.)	865.974,03	2.021.630,43
Créditos por Ventas (Notas 1.4.1. y 2.2.1.)	11.741.190,56	8.722.264,87
Otros Créditos (Notas 1.4.1. y 2.3.)	715.401,24	704.853,41
Bienes de Cambio (Notas 1.4.2. y 2.4.)	<u>1.780.007,87</u>	<u>1.298.812,71</u>
Total del Activo Corriente	<u>15.102.573,70</u>	<u>12.747.561,42</u>
Activo No Corriente		
Créditos por Ventas (Notas 1.4.1. y 2.2.2.)	67.356,87	68.390,03
Bienes de Uso (Anexo II y Nota 1.4.4.)	21.116.886,09	18.835.926,46
Inversiones (Anexo I y Nota 1.4.3.)	44.247,99	34.115,16
Activos Intang. (Anexo III y Nota 1.4.5.)	<u>368.607,80</u>	<u>340.736,20</u>
Total del Activo No Corriente	<u>21.597.098,75</u>	<u>19.279.168,45</u>
TOTAL DEL ACTIVO	<u>36.699.672,45</u>	<u>32.026.729,87</u>

Las Notas y Anexos que se acompañan, forman parte integrante de estos Estados Contables.

NELSO BERNARDI
TESORERO

HUGO R. LUZZI
SECRETARIO

C.P. ARIEL H. PAGLIERO
PRESIDENTE

Firmado al solo efecto de su identificación
con mi informe de fecha 19.04.2016

Dr. GABRIEL F.M. CLEMENTE
Contador Público
Mat. Nro. 7980 - Ley 8738
C.P.C.E. Pcia. Santa Fe

FEDERICO LUZZI
SINDICO

COOPERATIVA DE PROVISION DE OBRAS Y SERVICIOS PUBLICOS Y CREDITO LTDA. DE ARMSTRONG

ESTADO DE SITUACION PATRIMONIAL AL 31 DE DICIEMBRE DE 2015
Comparativo con el Ejercicio Anterior

	31.12.2015	31.12.2014
PASIVO		
Pasivo Corriente		
Deudas Comerciales (Notas 1.4.1. y 2.5.)	1.837.740,53	3.063.526,14
Préstamos (Notas 1.4.1. y 2.6.1.)	1.425.695,01	1.573.543,66
Rem. y Cargas Soc. (Notas 1.4.1. y 2.7.1.)	2.896.155,59	3.520.005,15
Cargas Fiscales (Notas 1.4.1. y 2.8.)	2.451.656,71	1.628.884,88
Anticipos de Clientes (Notas 1.4.1. y 2.9.)	413.853,05	259.311,55
Otras Deudas (Notas 1.4.1. y 2.10.1.)	<u>2.736.794,69</u>	<u>3.771.777,61</u>
Total del Pasivo Corriente	<u>11.761.895,58</u>	<u>13.827.048,99</u>
Pasivo No Corriente		
Préstamos (Notas 1.4.1. y 2.6.2.)	839.941,51	852.532,96
Rem. y Cargas Soc. (Notas 1.4.1. y 2.7.2.)	1.431.600,00	0,00
Otras Deudas (Notas 1.4.1. y 2.10.2.)	1.008.318,92	224.357,30
Previsiones (Anexo IV y Nota 1.4.7.)	<u>1.221.891,99</u>	<u>517.195,72</u>
Total del Pasivo No Corriente	<u>4.501.752,42</u>	<u>1.594.085,98</u>
TOTAL DEL PASIVO	<u>16.263.648,00</u>	<u>15.421.134,97</u>
 Patrimonio Neto	 <u>20.436.024,45</u>	 <u>16.605.594,90</u>
 Total del Pasivo y Patrimonio Neto	 <u>36.699.672,45</u>	 <u>32.026.729,87</u>

Las Notas y Anexos que se acompañan, forman parte integrante de estos Estados Contables.

NELSO BERNARDI
TESORERO

HUGO R. LUZZI
SECRETARIO

C.P. ARIEL H. PAGLIERO
PRESIDENTE

Firmado al solo efecto de su identificación
con mi informe de fecha 19.04.2016

Dr. GABRIEL F.M. CLEMENTE
Contador Público
Mat. Nro. 7980 - Ley 8738
C.P.C.E. Poja. Santa Fe

FEDERICO LUZZI
SINDICO

ESTADO DE RESULTADOS

Por el EJERCICIO ANUAL FINALIZADO EL 31 DE DICIEMBRE DE 2015
Comparativo con el Ejercicio Anterior

	31.12.2015	31.12.2014
Ventas Netas de Bs. y Servicios (Anexo VI)	44.188.675,21	33.801.144,08
Costo de los Bs. y Serv. Prestados (Anexo VIII)	35.218.705,36	27.087.543,26
Excedente Bruto (Anexo VI)	<u>8.970.169,85</u>	<u>6.713.601,82</u>
Gastos de Comercialización (Anexo IX)	- 967.074,88	- 1.055.323,30
Gastos de Administración (Anexo X)	- 9.195.063,55	- 6.974.550,39
Resultados Financieros y por Tenencia (incluyendo el RECPAM)		
- Generados por Activos (Anexo XI - I)	1.440.498,28	732.440,03
- Generados por Pasivos (Anexo XI - II)	- 1.156.020,80	- 1.152.478,20
Otros Ingresos (Anexo XII)	2.996.561,44	1.974.192,20
Otros Egresos (Anexo XIII)	- 1.986.984,02	- 1.454.057,44
EXCEDENTE (PÉRDIDA) DE LAS OPERACIONES ORDINARIAS	<u>102.086,32</u>	- <u>1.216.175,06</u>
EXCEDENTE (PÉRDIDA) DEL EJERCICIO	<u>102.086,32</u>	- <u>1.216.175,28</u>
<u>Clasificación del Resultado del Ejercicio (Anexo VI)</u>		
- Rdos. por la Gestión Cooperativa con Asociados	93.798,80	- 1.169.203,47
- Rdos. por la Gestión Cooperativa con No Asociados	- 441,02	- 6.826,48
- Rdos. por Op. Ajenas a la Gestión Cooperativa	18.728,54	- 40.145,33
EXCEDENTE (PÉRDIDA) DEL EJERCICIO	<u>102.086,32</u>	- <u>1.216.175,28</u>

Las Notas y Anexos que se acompañan, forman parte integrante de estos Estados Contables.

NELSO BERNARDI
TESORERO

HUGO R. LUZZI
SECRETARIO

C.P. ARIEL H. PAGLIERO
PRESIDENTE

Firmado al solo efecto de su identificación
con mi informe de fecha 19.04.2016

Dr. GABRIEL F.M. CLEMENTE
Contador Público
Mat. Nro. 7980 - Ley 8738
C.P.C.E. Pcia. Santa Fe

FEDERICO LUZZI
SINDICO

COOPERATIVA DE PROVISION DE OBRAS Y SERVICIOS PUBLICOS Y CREDITO LIDA. DE ARMSTRONG

ESTADO DE EVOLUCION DEL PATRIMONIO NETO
 Por el Ejercicio Anual Finalizado el 31 DE DICIEMBRE DE 2015
 Comparativo con el Ejercicio Anterior

Rubros	Aportes de los Asociados			Resultados Acumulados				Totales del Patrimonio Neto	
	Capital Cooperativo Suscripto	Ajustes del Capital Cooperativo	TOTAL	Reserva Legal	Reserva Reserva Esp. Art. 42	Excedentes Reservados	Resultados No Asignados	31/12/2015	al 31/12/2014
Salidas al Inicio del Ejercicio	8.373.723,83	5.666.166,29	14.039.890,12	87.741,66	3.694.138,40	3.781.880,06	-1.216.175,28	16.605.594,90	14.644.763,51
Suscripción de Cuotas Sociales	3.824.236,90		3.824.236,90					3.824.236,90	3.243.835,11
Bajas de Cuotas Sociales	- 95.893,67		- 95.893,67				0,00	- 95.893,67	- 88.938,44
Asignado según Asamblea (1) a Reserva Especial					-1.216.175,28	-1.216.175,28	1.216.175,28	0,00	0,00
Excedente (Pérdida) del Ejercicio						102.086,32	102.086,32	102.086,32	-1.216.175,28
Saldo al Cierre del Ejercicio	<u>12.102.067,06</u>	<u>5.666.166,29</u>	<u>17.768.233,35</u>	<u>87.741,66</u>	<u>2.477.963,12</u>	<u>2.565.704,78</u>	<u>102.086,32</u>	<u>20.436.024,45</u>	<u>16.605.594,90</u>

(1) Asamblea de Asociados de fecha 27.04.2015

Las Notas y Anexos que se acompañan, forman parte integrante de estos Estados Contables

NELSO BERNARDI
 TESORERO

HUGO R. LUZZI
 SECRETARIO

C.P. ARIEL H. PAGLIERO
 PRESIDENTE

Firmado al solo efecto de su identificación
 con mi informe de fecha 19.04.2016

Dr. GABRIEL F.M. CLEMENTE

Contador Público
 Matr. Nro. 7980 - Ley 8738
 C.P.C.E. Pcia. Santa Fe

FEDERICO LUZZI
 SINDICO

COOPERATIVA DE PROVISION DE OBRAS Y SERVICIOS PUBLICOS Y CREDITO LTDA. DE ARMSTRONG

ESTADO DE FLUJO DE EFECTIVO
Por el Ejercicio Anual finalizado el 31 de diciembre de 2015
Comparativo con el ejercicio anterior

	31.12.2015	31.12.2014
<i>VARIACIONES DEL EFECTIVO</i>		
Efectivo al Inicio del Ejercicio	2.021.630,43	482.108,11
Efectivo al Cierre del Ejercicio	<u>865.974,03</u>	<u>2.021.630,43</u>
(DISMINUCIÓN) AUMENTO NETO DEL EFECTIVO	- 1.155.656,40	1.539.522,32
<i>CAUSAS DE LAS VARIACIONES DEL EFECTIVO</i>		
<i>Actividades Operativas</i>		
Excedente (Pérdida) del Ejercicio	102.086,32	- 1.216.175,28
Menos: Intereses Netos Percibidos	- 284.477,48	420.038,17
- Ajuste para arribar al flujo neto de efectivo proveniente de Actividades Operativas:		
Depreciación de Bienes de Uso	1.491.700,93	1.201.511,41
Resultado por Venta de Bienes de Uso	- 37.190,09	0,00
<i>Cambios en los Activos y Pasivos Operativos</i>		
(Aumento) Disminución de los Créditos por Ventas	- 3.300.497,80	- 2.234.376,54
(Aumento) Disminución de Otros Créditos	36.134,86	- 443.958,30
(Aumento) Disminución de Bienes de Cambio	- 481.195,16	- 665.241,54
Aumento (Disminución) de Deudas Comerciales	- 1.225.785,61	934.286,99
Aumento (Disminución) de Rem. y Cargas Sociales	807.750,44	1.372.297,74
Aumento (Disminución) de Cargas Fiscales	776.089,14	549.155,06
Aumento (Disminución) de O. Deudas y Ant. Clientes	- 106.479,80	1.995.336,48
Aumento (Disminución) de Provisiones	987.301,54	- 85.018,12
- Flujo Neto de Efectivo (Utilizado) Generado por las Actividades Operativas	<u>- 1.234.562,71</u>	<u>1.827.856,07</u>
<i>Actividades de Inversión</i>		
Pagos por Adquisición de Bienes de Uso	- 3.772.660,56	- 2.415.395,74
Incremento Neto de las Inversiones	- 10.132,83	- 8.000,62
Incremento de Activos Intangibles	- 27.871,00	- 42.929,00
Cobros por Venta de Bienes de Uso	37.190,09	0,00
- Flujo Neto de Efectivo Utilizado por las Actividades de Inversión	<u>- 3.773.474,30</u>	<u>- 2.466.325,36</u>
<i>Actividades de Financiación</i>		
Suscripción e Integración del Capital Cooperativo	3.824.236,90	3.245.935,11
Aumento de Préstamos	- 160.440,10	- 578.976,99
Intereses Netos Percibidos	284.477,48	- 420.038,17
Disminución por Baja de Asociados	- 95.893,67	- 58.928,44
- Flujo Neto de Efectivo Generado por las Actividades de Financiación	<u>3.852.380,61</u>	<u>2.177.991,61</u>
(DISMINUCIÓN) AUMENTO NETO DEL EFECTIVO	- 1.155.656,40	1.539.522,32

NELSO BERNARDI
TESORERO

HUGO R. LUZZI
SECRETARIO

C.P. ARIEL H. PAGLIERO
PRESIDENTE

Firmado al solo efecto de su identificación
con mi informe de fecha 19.04.2016

Dr. GABRIEL F.M. CLEMENTE
Contador Público
Mat. Nro. 7980 - Ley 8738
C.P.C.E. Pcia. Santa Fe

FEDERICO LUZZI
SINDICO

NOTAS A LOS ESTADOS CONTABLES AL 31 DE DICIEMBRE DE 2015

1. NORMAS CONTABLES

Las normas contables más significativas aplicadas son las siguientes:

1.1. Modelo de Presentación de los Estados Contables

Los estados contables han sido confeccionados siguiendo los lineamientos enunciados en las Resoluciones Técnicas Nro. 8, 9 y 24 de la Federación Argentina de Consejos Profesionales de Ciencias Económicas, aprobadas por el Consejo Profesional de Ciencias Económicas de la Provincia de Santa Fe, de acuerdo con lo dispuesto por las Resoluciones Nros. 1150/02, 1424/03, 1539/06 y 247/09 del Instituto Nacional de Asociativismo y Economía Social.

1.2. Información Comparativa

Los saldos al 31 de diciembre de 2014 que se exponen en estos estados contables surgen de reexpresar las cifras a dicha fecha siguiendo los lineamientos indicados en Nota 1.3..

1.3. Unidad de Medida

Los estados contables han sido preparados en moneda homogénea reconociendo en forma integral los efectos de la inflación de acuerdo con las correspondientes normas contables profesionales aplicables hasta el 30 de septiembre de 2003, con las siguientes características:

- a. Las mediciones contables reexpresadas por el cambio en el poder adquisitivo de la moneda hasta el 31 de agosto de 1995 - fecha a partir de la cual se discontinuó por aplicación del Decreto N° 316/95 - y aquellas que tienen fecha de origen incluidas entre dicha fecha y el 31 de diciembre de 2001 inclusive, han sido consideradas expresadas en moneda de ésta última fecha.
- b. A partir del 01 de enero de 2002 hasta el 28 de febrero de 2003 - fecha a partir de la cual se discontinuó la reexpresión por aplicación de la Resolución N° 1424/03 del Instituto Nacional de Asociativismo y Economía Social - se aplicó el método de reexpresión establecido en las normas contables profesionales.
- c. Las mediciones contables que tienen fecha de origen entre el 01 de marzo de 2003 y el 31 de diciembre de 2015 inclusive, se consideran expresadas en moneda de dicha fecha.
Este criterio no está de acuerdo con las normas contables profesionales vigentes dado que estas establecen la reexpresión de los estados contables por cambios en el poder adquisitivo de la moneda hasta el 30 de setiembre de 2003. La variación del Índice de Precios al por Mayor desde el 28 de febrero de 2003 hasta el 30 de setiembre de 2003 ha sido del -2,098%; por lo que el efecto sobre los mismos no ha sido significativo.
- d. A partir del 19 de marzo de 2014, fecha en la cual se aprobó mediante Resolución N° 01/14 del Consejo Profesional de Ciencias Económicas de la Provincia de Santa Fe, se encuentran vigentes la Resolución Técnica N° 39 y del 12 de setiembre de 2014, fecha en la que se aprobó la Interpretación N° 8 de la Federación Argentina de Consejos Profesionales de Ciencias Económicas, entendemos que, de acuerdo a la normativa técnica vigente, no se verifican las condiciones estipuladas en la Sección 3.1 de la Resolución Técnica Nro. 17 para determinar un contexto de inflación tal que lleve a calificar a la economía de altamente inflacionaria circunstancia que implicaría que disponga reanudar el proceso de reexpresión. A la fecha de cierre de los presentes estados contables, la tasa acumulada de inflación en tres años, considerando el Índice de Precios Internos

al por Mayor elaborado por el Instituto Nacional de Estadísticas y Censos (INDEC), no alcanza ni sobrepasa el 100%.

1.4. Criterios de Medición Contable

Los estados contables han sido confeccionados siguiendo los criterios de valuación dispuestos por las normas contables de la Federación Argentina de Consejos Profesionales de Ciencias Económicas, aprobada por el Consejo Profesional de Ciencias Económicas de la Provincia de Santa Fe, de acuerdo con lo dispuesto por las Resoluciones N° 1150/02, 1424/03, 1539/06 y 247/09 del Instituto Nacional de Asociativismo y Economía Social.

1.4.1. Caja y Bancos, colocaciones de fondos, créditos y pasivos monetarios

a. En Moneda Nacional

Han sido valuados a su valor nominal, agregando o deduciendo, según corresponda, los resultados financieros pertinentes hasta el cierre del ejercicio.

b. En Moneda Extranjera

Han sido valuados a sus valores de origen, agregando o deduciendo, según corresponda los resultados financieros pertinentes hasta el cierre del ejercicio, al tipo de cambio vigente a la fecha de cierre del ejercicio.

1.4.2. Bienes de Cambio

Se valoraron a sus valores de reposición los cuales no superan, en su conjunto, a sus valores recuperables.

1.4.3. Inversiones

Han sido valuadas a sus valores de incorporación al patrimonio.

1.4.4. Bienes de Uso

Han sido valuados a sus valores de incorporación al patrimonio reexpresados en moneda de cierre de acuerdo al procedimiento indicado en Nota 1.3., menos su amortización acumulada. La amortización de los bienes es calculada por el método de línea recta, en base a su vida útil estimada, aplicando tasas mensuales suficientes para extinguir sus valores al final de la vida útil estimada.

1.4.5. Activos Intangibles

Han sido valuados a sus valores de incorporación al patrimonio reexpresados en moneda de cierre de acuerdo al procedimiento indicado en Nota 1.3..

1.4.6. Patrimonio Neto

Los movimientos de las cuentas del patrimonio neto han sido reexpresados siguiendo los lineamientos descritos en la Nota 1.3..

La cuenta capital cooperativo ha quedado expuesta a su valor nominal histórico. La diferencia entre el capital cooperativo expresado en moneda homogénea y el capital social nominal

histórico ha sido expuesta en la cuenta "ajuste de capital cooperativo" integrante del patrimonio neto.

1.4.7. Previsiones

a. Deducidas en el Activo

a.1. Previsión para Deudores de Dudoso Cobro

Se ha constituido tomando en consideración el análisis de la antigüedad de los créditos por cobrar por servicios.

b. Incluidas en el Pasivo

b.1. Para Juicios

Se ha constituido a efectos de afrontar los gastos causídicos estimados a fecha de cierre de los estados contables.

b.2. Para Beneficios Sociales

Se ha constituido a efectos de afrontar las contingencias establecidas en el Convenio Colectivo de Trabajo N° 35/1975.

2. COMPOSICIÓN DE LOS RUBROS DEL ESTADO DE SITUACIÓN PATRIMONIAL

2.1. Caja y Bancos

Su composición es la siguiente:

	31.12.2015	31.12.2014
Efectivo en Caja	61.366,20	93.372,80
Fondos Fijos	6.800,00	6.800,00
Banco Credicoop C.L. - Cuenta Corriente	129.513,04	103,27
Banco Macro - Cuenta Corriente	224.572,51	0,00
Nvo. Banco de Santa Fe S.A. - Cta. Cte.	184.415,14	374.142,72
Nvo. Banco de Santa Fe S.A. - Cta. Esp.	792,18	1.364,16
Bco. de la Nación Arg. - Cta. Corriente	258.514,96	1.545.847,48
	<u>865.974,03</u>	<u>2.021.630,43</u>

2.2. Créditos por Ventas

Su composición es la siguiente:

	31.12.2015	31.12.2014
2.2.1. CORRIENTES		
<u>Por Gestión Cooperativa con Asociados</u>		
Deudores por Servicios	10.474.907,12	7.795.531,19
Valores a Depositatar	612.894,83	274.067,30
Asoc. Ctas. Sociales Pendientes de Integ.	714.824,93	599.846,54
Conv. de Pago Sist. Medidores Prepagos	162.484,19	113.185,11
Convenios de Pago por Acuerdos Extrajud.	0,00	27.450,48
Municipalidad de Armstrong	4.345,00	3.730,00
Otros	641.152,36	494.385,27
Prev. para Ds. Incobrables (Anexo IV)	- 917.750,10	- 635.144,83
Sub - Total	<u>11.692.858,33</u>	<u>8.673.051,02</u>

	31.12.2015	31.12.2014
<u>Otros</u>		
Deudores por Obra Gas Natural por Redes	48.332,23	49.213,85
Sub - Total	<u>48.332,23</u>	<u>49.213,85</u>
	<u>11.741.190,56</u>	<u>8.722.264,87</u>

2.2.2. NO CORRIENTES

Por Gestión Cooperativa con Asociados

Conv. de Pago Sist. Medidores Prepagos	67.356,87	68.390,03
	<u>67.356,87</u>	<u>68.390,03</u>

2.3. Otros Créditos

Su composición es la siguiente:

	31.12.2015	31.12.2014
Anticipos a Proveedores	199.542,02	124.914,45
Impto. Créd. y Déb. en C.C. - Pago a Cta.	24.039,42	55.173,27
Impto. s/Ingresos Brutos - S. a Favor	4.058,00	99.631,77
Gastos Abonados por Adelantado	111.428,99	92.044,04
I.V.A. - Crédito Fiscal - Dr. 814	57.107,74	41.701,58
Gtos. Pendientes de Rendición	315.389,49	270.329,86
Otros	3.835,58	21.058,44
	<u>715.401,24</u>	<u>704.853,41</u>

2.4. Bienes de Cambio

Su composición es la siguiente:

	31.12.2015	31.12.2014
Insumos - Servicio Eléctrico	1.046.641,01	743.355,13
Insumos - Servicio Agua Potable	409.090,83	352.619,73
Insumos - Servicio Ambulancia y Sepelios	292.262,51	193.007,10
Insumos - Servicio Telecomunicaciones	32.013,52	9.830,75
	<u>1.780.007,87</u>	<u>1.298.812,71</u>

2.5. Deudas Comerciales

Su composición es la siguiente:

	31.12.2015	31.12.2014
<u>Por Gestión Cooperativa con Asociados</u>		
Depósitos en Garantía Recibidos	2.400,00	2.400,00
Otros	0,00	195,58
Sub - Total	<u>2.400,00</u>	<u>2.595,58</u>

	31.12.2015	31.12.2014
<u>Otros</u>		
Proveedores	1.505.913,75	2.710.566,17
Proveedores - Calling Party Pays	5.825,75	9.104,82
Acreedores por Administ. Area Industrial	323.601,03	341.259,57
	<hr/>	<hr/>
Sub - Total	1.835.340,53	3.060.930,56
	<hr/>	<hr/>
	1.937.740,53	3.063.526,14

2.6. Préstamos

Su composición es la siguiente:

	31.12.2015	31.12.2014
2.6.1. CORRIENTES		
<i>En Entidades Financieras</i>		
Sin Garantía Real	0,00	214.732,49
Adelantos en Cuenta Corriente	673.589,30	659.372,98
Documentos		
Con Garantía Real		
Documentos	633.101,00	569.242,30
<i>En Otras Entidades</i>		
Sin Garantía Real		
Documentos	119.004,71	130.195,89
	<hr/>	<hr/>
	1.425.695,01	1.573.543,66

2.6.2. NO CORRIENTES

<i>En Entidades Financieras</i>		
Sin Garantía Real		
Documentos	791.587,95	62.500,06
Con Garantía Real		
Documentos	0,00	622.715,11
<i>En Otras Entidades</i>		
Sin Garantía Real		
Documentos	48.353,56	167.317,79
	<hr/>	<hr/>
	839.941,51	852.532,96

2.7. Remuneraciones y Cargas Sociales

Su composición es la siguiente:

	31.12.2015	31.12.2014
2.7.1. CORRIENTES		
Sueldos a Pagar	935.703,95	858.201,61
Indemnizaciones - Art. 9no. C.C.T.	0,00	105.236,55
Régimen Nacional de Seguridad Social	614.872,08	448.429,31
Régimen Nacional de Obra Social	139.174,38	100.951,24
Aportes A.R.T.	71.502,53	90.081,16
FATLYF - Aportes Sindicales	154.160,52	1.870.983,19
FATLYF - Convenio de Pagos	919.133,33	0,00
C.E.C. - Aportes Sindicales	61.403,80	45.780,55
Otras	205,00	341,54
	<hr/>	<hr/>
	2.896.155,59	3.520.005,15

	31.12.2015	31.12.2014
2.7.2. NO CORRIENTES		
FATLYF - Convenio de Pagos	1.431.600,00	0,00
	<u>1.431.600,00</u>	<u>0,00</u>

2.8. Cargas Fiscales

Su composición es la siguiente:

	31.12.2015	31.12.2014
Impuesto al Valor Agregado	322.553,81	443.734,71
Impuesto al Valor Agregado-D.F. Diferido	740.209,37	275.995,35
Impuesto s/Ingresos Brutos	58.660,29	80.464,06
Prov. Fondo p/Educ. y Prom. Cooperativa	113.894,91	36.563,07
Derecho de Reg. e Inspección	19.772,96	31.237,16
ENRRES	75.521,58	45.170,24
AFIP - Régimen de Facilidades de Pago	429.433,57	0,00
AFIP - DGI - Ret. Impto. Ganancias	98.647,96	53.371,21
Ley Nacional Nro. 23.681	190.307,00	316.651,23
Ley Nacional Nro. 22.938	10.376,89	10.376,89
Imptos. Municipales s/la Energía Percib.	459.121,78	395.874,27
Otras	47.051,50	100.024,29
Sub - Total	<u>2.565.551,62</u>	<u>1.789.462,48</u>
Menos:		
Anticipos Fondo p/Educ. y Prom. Coop.	- 23.058,00	- 31.720,00
Otros Pagos a Cuenta	- 90.836,91	- 128.857,60
	<u>2.451.656,71</u>	<u>1.628.884,88</u>

2.9. Anticipos de Clientes

Su composición es la siguiente:

	31.12.2015	31.12.2014
Anticipos de Asociados Recibidos	413.853,05	269.311,55
	<u>413.853,05</u>	<u>269.311,55</u>

2.10. Otras Deudas

Su composición es la siguiente:

	31.12.2015	31.12.2014
2.10.1. CORRIENTES		
Compensación a Consejeros	50.284,84	38.604,51
Prov. Gastos Directos de Prestación	2.139.521,45	2.171.424,40
Prov. para Gastos de Asamblea	53.000,00	51.621,00
Subsidio Smard Grip Diferido	116.442,28	0,00
Subsidios Pendientes de Aplicación	377.546,12	1.510.127,70
	<u>2.736.794,69</u>	<u>3.771.777,61</u>
2.10.2. NO CORRIENTES		
Subsidio Smard Grip Diferido	688.067,95	0,00
Cuotas Sociales Coop. a Reintegrar	320.250,97	224.357,30
	<u>1.008.318,92</u>	<u>224.357,30</u>

3. ACTIVOS Y PASIVOS EN MONEDA EXTRANJERA

La posición de la empresa en moneda extranjera es la siguiente:

	Cantidad	Moneda	Cotización	31.12.2015	31.12.2014
ACTIVO					
<i>Activo Corriente</i>					
<u>Caja y Bancos</u>					
Nuevo Bco. de Santa Fe S.A.	61,22	U\$S	12,940	792,18	1.364,16
Total del Activo				<u>792,18</u>	<u>1.364,16</u>

4. CLASIFICACIÓN DE LAS INVERSIONES, CRÉDITOS Y DEUDAS

Las inversiones, créditos y deudas clasificados por moneda, fecha de vencimiento y tasa de interés, se detallan seguidamente:

	31.12.2015	31.12.2014
4.1. INVERSIONES EN ENTIDADES FINAN. Y T. PÚBLICOS		
<i>a. Por Tipo de Moneda</i>		
- En Moneda Nacional	44.247,99	34.115,16
Total	<u>44.247,99</u>	<u>34.115,16</u>
<i>b. Por Plazo de Vencimiento</i>		
Sin Plazo Establecido	44.247,99	34.115,16
Total	<u>44.247,99</u>	<u>34.115,16</u>
<i>c. Por Tasa de Interés</i>		
- Sin Tasa de Interés	44.247,99	34.115,16
Total	<u>44.247,99</u>	<u>34.115,16</u>
4.2. CRÉDITOS		
<i>a. Por Tipo de Moneda</i>		
- En Moneda Nacional	13.555.593,68	10.291.230,74
Total	<u>13.555.593,68</u>	<u>10.291.230,74</u>
<i>b. Por Plazo de Vencimiento</i>		
<i>Vencido</i>		
Menos de 3 meses	5.138.711,13	4.361.577,87
Entre 3 y 6 meses	232.188,51	114.429,79
Entre 6 y 9 meses	151.654,30	66.995,77
Entre 9 y 12 meses	243.894,81	53.081,89
Más de 12 meses	535.255,05	443.084,33
Total	<u>6.301.703,80</u>	<u>5.039.169,65</u>
<i>Sin Plazo Establecido</i>	<u>715.401,24</u>	<u>704.853,41</u>

	31.12.2015	31.12.2014
A Vencer		
Menos de 3 meses	6.157.946,43	4.081.173,45
De 3 a 6 meses	275.847,39	234.052,85
De 6 a 9 meses	23.837,61	154.924,72
De 9 a 12 meses	13.500,34	8.666,63
Más de 12 meses	67.356,37	68.390,03
Total	<u>6.538.488,64</u>	<u>4.547.207,68</u>
Total	<u>13.555.593,68</u>	<u>10.291.230,74</u>
c. Por Tasa de Interés		
- Sin Tasa de Interés	13.555.593,68	10.291.230,74
Total	<u>13.555.593,68</u>	<u>10.291.230,74</u>
4.3. DEUDAS		
a. Por Tipo de Moneda		
- En Moneda Nacional	15.155.650,92	15.064.516,85
Total	<u>15.155.650,92</u>	<u>15.064.516,85</u>
b. Por Plazo de Vencimiento		
Sin Plazo Establecido	739.854,08	613.166,70
Vencido		
Menos de 3 meses	89.566,04	443.232,84
De 3 a 6 meses	51.903,47	237.165,30
De 6 a 9 meses	37.436,55	239.925,51
Más de 9 meses	186.702,21	1.437.203,38
Total	<u>365.608,27</u>	<u>2.357.527,03</u>
A Vencer		
Menos de 3 meses	8.240.655,64	8.478.891,20
De 3 a 6 meses	1.015.333,32	496.070,39
De 6 a 9 meses	607.493,66	261.170,03
De 9 a 12 meses	906.845,52	1.780.801,24
Más de 12 meses	3.279.860,43	1.076.890,26
Total	<u>14.050.188,57</u>	<u>12.093.823,12</u>
Total	<u>15.155.650,92</u>	<u>15.064.516,85</u>
c. Por Tasa de Interés		
- Sin Tasa de Interés	10.562.162,30	12.657.729,06
- Tasa de Interés Variable	0,00	214.732,49
- Tasa de Interés de 9,00% T.N.A.	167.317,79	0,00
- Tasa de Interés de 15% T.N.A.	12.500,00	62.500,00
- Tasa de Interés de 19,00% T.N.A.	936.970,82	0,00
- Tasa de Interés de 24,63% T.N.A.	0,00	150.000,00
- Tasa de Interés de 25,50% T.N.A.	0,00	505.400,81
- Tasa de Interés de 27,00% T.N.A.	333.333,52	666.666,76
- Tasa de Interés de 27,33% T.N.A.	0,00	150.000,00
- Tasa de Interés de 28,00% T.N.A.	53.002,24	300.000,00
- Tasa de Interés de 29,69% T.N.A.	50.000,01	0,00
- Tasa de Interés de 32,60% T.N.A.	0,00	200.000,00
- Tasa de Interés de 32,77% T.N.A.	289.630,91	0,00
- Tasa de Interés de 36,00% T.N.A.	2.350.733,33	157.487,73
- Tasa de Interés de 38,00% T.N.A.	400.000,00	0,00
Total	<u>15.155.650,92</u>	<u>15.064.516,85</u>

5. ESTADO DE FLUJO DE EFECTIVO

Para la confección del Estado de Flujo de Efectivo, la Entidad ha considerado como efectivo a los saldos del rubro Caja y Bancos.

6. CLASIFICACION DE LA COMPOSICION DEL RESULTADO DEL EJERCICIO

La entidad, en función a lo establecido en el segundo párrafo de la sección 4.6.6. ("Clasificación de la composición de los resultados"), aplica el método proporcional en función a los ingresos a fines de asignar los gastos indirectos entre las distintas secciones y para clasificar los resultados con asociados y no asociados.

7. BIENES DE DISPONIBILIDAD RESTRINGIDA

En garantía de las operaciones crediticias indicadas en 2.6., la entidad ha gravado con derechos reales los siguientes bienes:

Descripción	Garantía	Acreedor	Valor en Libros
Planta de Osmosis Inversa	Hipotecaria	Nuevo Banco de Santa Fe S.A.	1.296.739,22
Transformador	Prendaria	Banco Credicoop Coop. Ltda.	1.045.552,04

8. RESTRICCIONES A LA DISTRIBUCION DE EXCEDENTES

De acuerdo con lo establecido en la sección 4.6.8. ("Activos con disponibilidad restringida y restricciones a la distribución de excedentes") de la Resolución Técnica Nro. 24 de la Federación Argentina de Consejos Profesionales de Ciencias Económicas, aprobada por el Consejo Profesional de Ciencias Económicas de la Provincia de Santa Fe, se detallan los saldos pendientes de recomposición:

Reserva Especial Art. 42 - Ley 20.337 - Ejercicio 2012	-	523.393,94
Reserva Especial Art. 42 - Ley 20.337 - Ejercicio 2013	-	1.846.944,57
Reserva Especial Art. 42 - Ley 20.337 - Ejercicio 2014	-	1.169.203,46
	-	<u>3.539.541,97</u>

9. CAPITAL COOPERATIVO

Las condiciones establecidas por el estatuto social inherentes a la devolución del capital cooperativo integrado por los asociados es el siguiente:

- El artículo Nro. 19 del estatuto social dispone que se destina el valor equivalente al 5 % del capital social integrado correspondiente a los estados contables del último ejercicio económico aprobado para atender los reembolsos de capital solicitados, los cuales son efectivizados por orden de antigüedad de las solicitudes presentadas.

La asamblea general ordinaria de fecha 26 de abril de 2012 facultó al Consejo de Administración, en función a lo dispuesto por el por la Resolución (INAC) Nro. 1027/94, a suspender el reembolso de cuotas sociales por el término de tres ejercicios económicos.

En el Anexo V se informa la evolución de los reintegros de capital realizados en los últimos cinco ejercicios.

10. IDENTIFICACIÓN DEL ENTE Y DEL EJERCICIO ECONÓMICO

10.1. A los fines de dar cumplimiento con lo requerido en la sección B.3. (Identificación del ente) del Capítulo VII (Información complementaria) de la Resolución Técnica Nro. 8 de la Federación Argentina de Consejos Profesionales de Ciencias Económicas se informa lo siguiente:

- Denominación: *Cooperativa de Provisión de Obras y Servicios Públicos y Crédito Limitada de Armstrong*

- Domicilio Legal: Bv. 14 de Diciembre N° 1825 - Armstrong - Santa Fe

- Matrícula I.N.A.E.S.: Nro. 4.248

- Matrícula Dirección General de Coop. - Santa Fe: Nro. 811

- Inscripción en el Instituto Nacional de Asociativismo y Economía Social:

- Del Estatuto Social:

- Acta N° 6.503

- Libro N° 14 - Folio 211

- Fecha 26 de enero de 1959

- De las Modificaciones:

I - Resolución Nro. 211

- Fecha 27 de mayo de 1985

II - Resolución Nro. 309

- Fecha 19 de febrero de 1996

- Libro Nro. 51 - Folio 178

- Acta Nro. 22.817 - Fecha 27 de febrero de 1996

III - Resolución Nro. 2.765

- Fecha 19 de diciembre de 2008

- Libro Nro. 56 - Folio 452

- Acta Nro. 25.086 - Fecha 09 de febrero de 2009

- Actividad Principal:

- Prestación del servicio de energía eléctrica urbana y rural

- Prestación del servicio de agua potable

- Prestación del servicio de telecomunicaciones

- Prestación servicios fúnebres y de ambulancia

10.2. A los fines de dar cumplimiento con lo requerido en el punto B.1.a. de la sección B.1. (Identificación de los estados contables) del Capítulo VII (Información complementaria) de la Resolución Técnica Nro. 8 de la Federación Argentina de Consejos Profesionales de Ciencias Económicas se informa lo siguiente:

- Ejercicio económico Nro. **54**

Iniciado el 01 de enero de 2015

Finalizado el 31 de diciembre de 2015

10.3. A los fines de dar cumplimiento con lo requerido en la sección B.4. (Capital del ente) del Capítulo VII (Información complementaria) de la Resolución Técnica Nro. 8 de la Federación Argentina de Consejos Profesionales de Ciencias Económicas se informa lo siguiente:

- Capital Social:

- Composición: 1.210.206.706 cuotas sociales de V\$N.0,01
- Suscripto: \$ 12.102.067,06
- Integrado: \$ 11.387.242,13

11. HECHOS POSTERIORES AL CIERRE

Con posterioridad al cierre del ejercicio no han ocurrido hechos o circunstancias que generen efectos sobre la información contenida en los estados contables.

NELSO BERNARDI
TESORERO

HUGO R. LUZZI
SECRETARIO

C.P. ARIEL H. PAGLIERO
PRESIDENTE

Firmado al solo efecto de su identificación
con mi informe de fecha 19.04.2016

Dr. GABRIEL F.M. CLEMENTE
Contador Público
Mat. Nro. 7980 - Ley 8738
C.P.C.E. Pcia. Santa Fe

FEDERICO LUZZI
SINDICO

COOPERATIVA DE PROVISION DE OBRAS Y SERVICIOS PUBLICOS Y CREDITO LTDA. DE ARMSTRONG

INVERSIONES

Ejercicio Finalizado el 31 DE DICIEMBRE DE 2015
Comparativo con el Ejercicio Anterior

ANEXO I

Emisor y Características de los Valores	Valor Nominal	Cantidad	Valor de Costo	Saldos al 31/12/2015	Saldos al 31/12/2014	Información del Emisor
NO CORRIENTES						
Participación en Otras Entidades						
F.A.C.E. Ltda.	18.296,53	1.829.653 Cuotas Sociales de VSN 0,01	18.296,53	18.296,53	14.739,92	Entidad Federativa de Segundo Grado
FE.CO.SE. Ltda.	590,00	500 Cuotas Sociales de VSN 1,00	500,00	500,00	200,00	Entidad Federativa de Segundo Grado
FE.N.C.A.P. Ltda.	10,00	10 Cuotas Sociales de VSN 1,00	10,00	10,00	10,00	Entidad Federativa de Segundo Grado
FE.CO.TEL. Ltda.	2.834,00	2.834 Cuotas Sociales de VSN 1,00	2.834,00	2.834,00	2.834,00	Entidad Federativa de Segundo Grado
La Segunda Cía. de Seguros Grales.	18.555,26	1.855.526 Cuotas Sociales de VSN 0,01	18.555,26	19.925,26	14.514,26	Seguros Generales
Sancor Cía. de Seguros Generales Ltda.	2.580,20	259.020,00 Cuotas Sociales de VSN 0,01	2.580,20	2.580,20	1.714,98	Seguros Generales
Bco. Credicoop Coop. Ltda.	2,00	200 Cuotas Sociales de VSN 0,01	2,00	2,00	2,00	Entidad Financiera
TECOOP S.A.	100,00	1 Accs. de VSN 100,00 - Clase "C"	100,00	100,00	100,00	Servicios de Telecomunicaciones
TOTALES			<u>42.877,99</u>	<u>44.247,99</u>	<u>34.115,16</u>	

NELSO BERNARDI
TESORERO

HUGO R. LUZZI
SECRETARIO

C.P. ARIEL H. PAGLIERO
PRESIDENTE

Firmado al solo efecto de su identificación
con mi informe de fecha 19.04.2016

Dr. GABRIEL F.M. CLEMENTE
Contador Público
Mat. Nro. 7980 - Ley 8738
C.P.C.H. Pcia. Santa Fe

FEDERICO LUZZI
SINDICO

COOPERATIVA DE PROVISION DE OBRAS Y SERVICIOS PUBLICOS Y CREDITO LTDA. DE ARMSTRONG

BIENES DE USO
Ejercicio Finalizado el 31 DE DICIEMBRE DE 2015
Comparativo con el Ejercicio Anterior

ANEXO II

Conceptos	Valor		Amortizaciones		Valor			
	al Inicio del Ejercicio	Aumentos	Disminuciones	Valor al Cierre del Ejercicio	Residual Neto	Residual Neto 31/12/2014		
				Acumuladas al Inicio	Disminuciones Del Ejercicio	Acumuladas al Cierre		
Inmuebles	1.798.302,43			428.279,04	24.420,65	452.699,69	1.345.602,74	1.370.023,39
Infraestructura Eléctrica Urbana	9.325.286,46	1.281.130,99		3.553.846,92	463.089,45	4.016.936,37	6.589.481,08	5.771.439,54
Infraestructura Eléctrica Rural	4.531.985,66	575.096,21		1.759.576,29	163.335,47	1.922.911,76	3.184.170,11	2.772.409,37
Sub-estación Transformadora	3.065.516,01		3.086,89	1.252.506,43	126.389,49	1.378.895,92	1.683.533,20	1.813.009,58
Línea de Media Tensión	674.977,05			365.142,56	29.681,14	394.823,70	280.153,35	309.834,49
Máquinas y Herramientas	370.318,58	93.257,07		278.549,57	25.702,04	304.251,61	159.324,44	91.769,41
Rodados	1.025.835,11	148.960,00	2.250,00	842.005,87	57.173,11	896.928,98	275.616,13	183.829,24
Infraestructura Agua Potable	3.803.698,52	84.723,47		1.272.907,07	124.180,40	1.397.087,47	2.491.334,52	2.530.791,45
Planta Tratamiento de Agua Potable	1.620.032,63	487.042,20		704.846,29	105.489,22	810.335,51	1.296.739,32	915.186,34
Central Telefónica y P. Exterior	3.139.540,50	366.332,41		877.061,27	191.112,85	1.068.174,12	2.437.698,79	2.262.479,23
Muebles y Útiles	1.419.101,15	215.526,62		787.101,59	181.127,11	968.228,70	666.399,07	631.999,56
Desagües Cloacales	12.026,59			12.026,59	0,00	12.026,59	0,00	0,00
Obras en Curso	183.154,86	594.254,98	70.576,50	0,00	0,00	0,00	706.833,34	183.154,86
TOTALES	30.969.775,95	3.846.323,95	75.913,39	12.133.849,49	2.250,00	1.491.700,93	21.116.886,09	18.835.926,46

NELSO BERNARDI
TESORERO

HUGO R. LUZZI
SECRETARIO

C.P. ARIEL H. PAGLIERO
PRESIDENTE

Firmado al solo efecto de su identificación
con mi informe de fecha 19.04.2016

Dr. GABRIEL F.M. CLEMENTE
Comandor Público
Mat. Nro. 7980 - Ley 8738
C.P.C.E. Pein. Santa Fe

FEDERICO LUZZI
SINDICO

COOPERATIVA DE PROVISION DE OBRAS Y SERVICIOS PUBLICOS Y CREDITO LTDA. DE ARMSTRONG

ACTIVOS INTANGIBLES
Ejercicio Finalizado el 31 DE DICIEMBRE DE 2015
Comparativo con el Ejercicio Anterior

ANEXO III

Conceptos	Valor		Amortizaciones		Valor	
	al Inicio del Ejercicio	Aumentos	Disminuciones	Cierre del Ejercicio	Residual	Residual Neto
				Acumuladas al Inicio del Ejercicio	Acumuladas al Cierre del Ejercicio	31/12/2014
CARGOS DIFERIDOS						
Proyecto Central Hidroeléctrica	217.065,80	0,00		217.065,80	217.065,80	217.065,80
Proyecto Relev. Alum. Público	123.671,00	27.871,00		151.542,00	151.542,00	123.671,00
TOTALES	<u>340.736,80</u>	<u>27.871,00</u>	<u>0,00</u>	<u>368.607,80</u>	<u>0,00</u>	<u>340.736,80</u>

C.P. ARIEL H. PAGHERO
PRESIDENTE

HUGO R. LUZZI
SECRETARIO

NELSO BERNARDI
TESORERO

Firmado al solo efecto de su identificación con mi informe de fecha 19.04.2016

FEDERICO LUZZI
SINDICO

Dr. GABRIEL F.M. CLEMENTE
Contador Público
Mat. Nro. 7980 - Ley 8738
C.P.C.E. Peru. Santa Fe

COOPERATIVA DE PROVISION DE OBRAS Y SERVICIOS PUBLICOS Y CREDITO LTDA. DE ARMSTRONG

PREVISIONES

Ejercicio Finalizado el 31 DE DICIEMBRE DE 2015
Comparativo con el Ejercicio Anterior

ANEXO IV

	Valor al Inicio del Ejercicio	Aumentos	Disminuciones	Valor al Cierre del Ejercicio	Saldos al 31/12/2014
DEDUCIDAS DEL ACTIVO					
Para Deudores Incobrables	635.144,83	282.605,27	0,00	917.750,10	635.144,83
TOTALES	<u>635.144,83</u>	<u>282.605,27</u>	<u>0,00</u>	<u>917.750,10</u>	<u>635.144,83</u>
INCLUIDAS EN EL PASIVO					
Para Gastos y Costas Judiciales	29.770,31	43.521,20	38.825,00	34.466,51	29.770,31
Para Beneficios Sociales	487.425,41	700.000,07		1.187.425,48	487.425,41
TOTALES	<u>517.195,72</u>	<u>743.521,27</u>	<u>38.825,00</u>	<u>1.221.891,99</u>	<u>517.195,72</u>

NELSO BERNARDI
TESORERO

HUGO R. LUZZI
SECRETARIO

C.P. ARIEL H. PAGLIERO
PRESIDENTE

Firmado al solo efecto de su identificación
con mi informe de fecha 19.04.2016

Dr. GABRIEL F.M. CLEMENTE
Contador Público
Mat. Nro. 7980 - Ley 8738
C.P.C.E. Peña Santa Fe

FEDERICO LUZZI
SINDICO

COOPERATIVA DE PROVISION DE OBRAS Y SERVICIOS PUBLICOS Y CREDITO LTDA. DE ARMSTRONG

EVOLUCIÓN DEL CAPITAL COOPERATIVO PENDIENTE DE REINTEGRO
Ejercicio Finalizado el 31 DE DICIEMBRE DE 2015
Comparativo con el Ejercicio Anterior

ANEXO V

Detalle	31.12.2011		31.12.2012		31.12.2013		31.12.2014		31.12.2015	
	Cantidad de Asociados	Importe	Cantidad de Asociados	Importe	Cantidad de Asociados	Importe	Cantidad de Asociados	Importe	Cantidad de Asociados	Importe
Saldos Pendientes de Reintegro al Inicio	127,00	8.375,02	251,00	25.159,85	353,00	70.349,65	604,00	156.682,89	775,00	224.357,30
Solicitudes de Devolución Recibidas y Aprobadas	124,00	16.784,83	102,00	45.189,80	251,00	86.333,24	171,00	67.674,41	135,00	95.893,67
Reintegros Efectuados	0,00	0,00	0,00	0,00	0,00	0,00	0,00	0,00	0,00	0,00
Saldos Pendientes de Reintegro al Cierre	251,00	25.159,85	353,00	70.349,65	604,00	156.682,89	775,00	224.357,30	910,00	320.250,97

NELSO BERNARDI
TESORERO

Firmado al solo efecto de su identificación
con mi informe de fecha 19.04.2016

Dr. GABRIEL F.M. CLEMENTE
Contador Público
Mat. Nro. 7980 - Ley 8738
C.P.C.E. Peña, Santa Fe

HUGO R. LUZZI
SECRETARIO

C.P. ARIEL H. PAGLIERO
PRESIDENTE

FEDERICO LUZZI
SINDICO

COOPERATIVA DE PROVISION DE OBRAS Y SERVICIOS PUBLICOS Y CREDITO LTDA. DE ARMSTRONG

CLASIFICACIÓN DEL RESULTADO DEL EJERCICIO
Ejercicio Finalizado el 31 DE DICIEMBRE DE 2015
Comparativo con el Ejercicio Anterior

ANEXO VI

	31.12.2015		31.12.2014		Total	Ajenos a la Gestión Cooperativa	Total
	Gestión Cooperativa Con Asociados	Ajenos a la Gestión Cooperativa Con No. Asociados	Gestión Cooperativa Con Asociados	Ajenos a la Gestión Cooperativa Con No. Asociados			
Ventas Netas de Bienes y Servicios	44.141.399,44	47.475,77	33.753.903,74	47.240,34	44.188.875,21	33.801.144,08	33.801.144,08
Costo de los Bs. y Servicios Prestados (Anexo VIII)	-35.182.289,86	36.415,50	-27.045.774,49	41.767,77	-35.218.705,36	-27.087.542,26	-27.087.542,26
Excedente Bruto	<u>8.959.109,58</u>	<u>11.060,27</u>	<u>6.708.129,25</u>	<u>5.472,57</u>	<u>8.970.169,85</u>	<u>6.713.601,82</u>	<u>6.713.601,82</u>
Gastos de Comercialización (Anexo IX)	- 955.182,66	2.780,07	- 1.047.488,07	2.733,20	- 967.074,88	- 1.055.323,30	- 1.055.323,30
Gastos de Administración (Anexo X)	- 8.893.388,22	9.674,77	- 6.736.858,78	9.425,04	- 8.893.063,55	- 6.974.550,39	- 6.974.550,39
Resultados Financieros y por Tenencia	1.382.037,40	1.531,83	707.353,14	989,61	1.440.498,28	732.440,03	732.440,03
- Generados por Activos (Anexo XI - I)	- 1.138.074,55	568,32	- 1.129.643,99	900,75	- 1.156.020,80	- 1.152.478,20	- 1.152.478,20
- Generados por Pasivos (Anexo XI - II)	738.437,29	0,00	493.410,26	0,00	2.996.561,44	1.974.192,20	1.974.192,20
Otros Ingresos (Anexo XII)	- 9.140,04	9,96	- 164.105,28	229,67	- 1.986.984,02	- 1.454.057,44	- 1.454.057,44
Otros Egresos (Anexo XIII)	83.798,80	441,02	1.169.203,47	6.826,48	102.086,32	1.216.175,28	1.216.175,28
Pérdida de las Operaciones Ordinarias	0,00	0,00	0,00	0,00	0,00	0,00	0,00
Pérdida de las Operaciones Extraordinarias	83.798,80	441,02	1.169.203,47	6.826,48	102.086,32	1.216.175,28	1.216.175,28
Pérdida del Ejercicio	<u>83.798,80</u>	<u>441,02</u>	<u>- 1.169.203,47</u>	<u>- 6.826,48</u>	<u>102.086,32</u>	<u>- 1.216.175,28</u>	<u>- 1.216.175,28</u>

NELSO BERNARDI
TESORERO

HUGO R. LUZZI
SECRETARIO

C.P. ARIEL H. PAGLIERO
PRESIDENTE

Firmado al solo efecto de su identificación
con mi informe de fecha 19.04.2016

Dr. GABRIEL F.M. CLEMENTE
Comisario Público

Mat. Nro. 7980 - Ley 8738
C.P.C.E. Peja. Santa Fe

FEDERICO LUZZI
SINDICO

COOPERATIVA DE PROVISION DE OBRAS Y SERVICIOS PUBLICOS Y CREDITO LTDA. DE ARMSTRONG

**CUADRO GENERAL DE GASTOS
Ejercicio Finalizado el 31 DE DICIEMBRE DE 2015
Comparativo con el Ejercicio Anterior**

ANEXO VII

Rubros	GASTOS GESTION COOPERATIVA				AJENOS A LA		TOTALES
	Gros. de Explotación	Administración	Comercialización	Rtdos. Fciersos. y por Tenencia	Otros Egresos	Cooperativa	
	31.12.2015	31.12.2015	31.12.2015	31.12.2015	31.12.2015	31.12.2015	31.12.2014
Adquisición de Energía Eléctrica	7.331.233,87						6.149.033,62
Reparaciones y Mantenimiento Redes	3.285.814,46						2.340.679,19
Sueldos y Cargas Sociales	13.754.219,02	5.630.916,62					19.385.135,64
Costos de Interconexión	29.670,53						20.670,53
Costos de Acceso a Internet	971.872,69						262.038,49
Costos e Insumos Servicios Sepelios	173.314,37						903.327,82
Energía Eléctrica del Servicio	728.252,31	29.738,24					176.101,42
Amortización Bienes de Uso	1.491.709,93	194.037,02					533.946,85
Viáticos y Movilidad	1.394.132,47						1.201.511,41
Mantenimiento Alumbrado Público	2.717.555,71	120.348,68					849.973,27
Reparaciones y Mantenimiento	79.387,44						2.325.907,91
Costo de Personal	93.448,51	15.394,00					94.450,71
Cobras Sociales	97.431,79						44.233,63
Honorarios Profesionales	361.940,85	361.578,95					723.369,87
Servicio de Vigilancia	184.640,00	222.677,83					407.317,83
Seguros para Rehabilitación y Analisis	240.604,87						238.306,04
Gastos de Rescrustrucción	372.517,25						164.317,90
Consumo de Materiales y Otros	282.968,43						87.561,32
Quebranto para Beneficios Sociales	180.860,77						282.968,43
Impuestos, Tasas y Contribuciones	232.809,43						180.860,77
Quebranto por Deudas Incobrables	700.000,67	531.437,13					1.232.437,27
Gastos de Facturación			663.039,61				538.860,33
AVISOS Y PUBLICACIONES			21.430,00				1.155.283,11
Correos y Telecomunicaciones			154.690,00				20.180,00
Papeería y Utiles			221.257,39				111.207,56
Compensación Consejeros			179.578,82				200.658,83
Gastos de Seguridad			531.533,93				128.124,31
Fondo para Educación y Promoción Coop.			280.423,05				413.491,57
Intereses Financieros Abonados			113.894,71				203.083,03
Donaciones Educación y Capacitación Coop.			49.404,00				121.618,42
Gastos Asistencial y para Estímulo Laboral							39.584,66
Egresos por Cta. de Terceros-Área Industrial							113.894,71
Indemnizaciones Abonadas							324.929,00
Gastos de Asamblea							1.133.488,20
Gastos Obra Gas. Natural							81.240,00
Otros Gastos							740,00
				1.156.020,80	61.926,44		1.915.285,72
							179.969,38
							43.639,82
							11.767,48
							163.061,94
							113.781,33
TOTALES	25.218.705,35	9.195.063,55	967.074,88	1.156.020,80	9.150,00	1.977.834,02	48.522.949,61
Totales al 31 de diciembre de 2014	27.097.542,25	6.974.550,35	1.655.323,25	1.152.479,20	164.324,95	1.289.722,48	37.723.351,59

NELSO BERNARDI
 TESORERO
HUGO R. LUZZI
 SECRETARIO
C.P. ARIEL H. PAGHERO
 PRESIDENTE
FEDERICO LUZZI
 SINDICO

Firmado al solo efecto de su identificación con mi informe de fecha 19.04.2016

Dr. GABRIEL F.M. CLEMENTE
 Contador Público
 Mat. Nro. 7980 - Ley 8738
 C.P.C.E. Pcia. Santa Fe

COOPERATIVA DE PROVISION DE OBRAS Y SERVICIOS PUBLICOS Y CREDITO LTDA. DE ARMSTRONG

COSTO DE LOS BIENES Y SERVICIOS PRESTADOS
Ejercicio Finalizado el 31 DE DICIEMBRE DE 2015
Comparativo con el Ejercicio Anterior

ANEXO VIII

Rubros	SECCIONES										Totales	
	Provision de Energía Eléctrica		Provision de Agua Potable		Servicio de Telecomunicaciones		Servicio de Mantenimiento y Repelidos		Otros			
	Directos	Indirectos	Directos	Indirectos	Directos	Indirectos	Directos	Indirectos	Directos	Indirectos		
Adquisición de Energía Eléctrica	7.331.233,87	0,00	1.505.381,97	0,00	0,00	0,00	0,00	0,00	0,00	0,00	0,00	7.331.233,87
Reparaciones y Mantenimiento Redes	1.750.437,49	0,00	2.747.243,62	0,00	1.505.381,97	0,00	2.172.407,11	0,00	2.172.407,11	0,00	0,00	3.205.814,46
Sueldos y Cargas Sociales	8.834.568,29	0,00	2.747.243,62	0,00	20.670,55	0,00	257.983,24	0,00	257.983,24	0,00	0,00	13.754.219,02
Gastos de Interconexión	0,00	0,00	0,00	0,00	257.983,24	0,00	0,00	0,00	0,00	0,00	0,00	20.670,55
Costos de Acceso a Internet	0,00	0,00	0,00	0,00	0,00	0,00	971.872,89	0,00	971.872,89	0,00	0,00	971.872,89
Costos de Insumos Servicios Públicos	24.421,89	0,00	695.132,83	0,00	2.485,18	0,00	173.314,37	0,00	173.314,37	0,00	0,00	993.327,42
Costos de Atención al Servicio	978.252,36	0,00	257.801,38	0,00	5.213,41	0,00	57.837,70	0,00	57.837,70	0,00	0,00	173.314,37
Energía Eléctrica	121.852,74	0,00	39.751,58	0,00	197.809,79	0,00	203.201,09	0,00	203.201,09	0,00	0,00	728.252,31
Mantenimiento Alumbrado Pùblico	1.217.152,17	0,00	473.148,94	0,00	853.608,81	0,00	335.583,93	0,00	335.583,93	0,00	0,00	1.491.700,93
Mantenimiento y Mantenimiento	1.045.214,43	0,00	27.185,61	0,00	0,00	0,00	22.091,71	0,00	22.091,71	0,00	0,00	364.755,41
Flotas	32.202,83	0,00	20.325,25	0,00	9.576,01	0,00	56.800,00	0,00	56.800,00	0,00	0,00	364.755,41
Repa del Personal	50.431,55	0,00	10.753,90	0,00	0,00	0,00	0,00	0,00	0,00	0,00	0,00	1.211.352,17
Cargas Sociales	71.131,88	0,00	10.753,90	0,00	0,00	0,00	0,00	0,00	0,00	0,00	0,00	847.473,27
Honorarios Profesionales	354.980,82	0,00	0,00	0,00	0,00	0,00	0,00	0,00	0,00	0,00	0,00	2.717.555,71
Servicio de Vigilancia	325.941,17	0,00	18.348,36	0,00	15.348,36	0,00	425,94	0,00	425,94	0,00	0,00	79.387,44
Seguros	53.877,91	0,00	27.185,61	0,00	27.185,61	0,00	22.091,71	0,00	22.091,71	0,00	0,00	69.114,91
Insumos para Ptecaliz. y Análisis	0,00	0,00	20.325,25	0,00	20.325,25	0,00	5.970,00	0,00	5.970,00	0,00	0,00	79.387,44
Gastos de Desinfectación	0,00	0,00	10.753,90	0,00	9.576,01	0,00	56.800,00	0,00	56.800,00	0,00	0,00	93.468,51
Consumo de Materiales y Otros	187.151,67	0,00	372.517,25	0,00	240.604,87	0,00	30.777,28	0,00	30.777,28	0,00	0,00	97.431,79
Quiebranto para Beneficios Sociales	700.000,07	0,00	16.288,63	0,00	58.711,85	0,00	0,00	0,00	0,00	0,00	0,00	361.790,88
Indemnizaciones Abonadas	25.901,56	0,00	28.090,05	0,00	0,00	0,00	0,00	0,00	0,00	0,00	0,00	325.941,17
Quiebranto para Gastos Judiciales	68.014,97	0,00	5.848,75	0,00	1.144,16	0,00	16.509,53	0,00	16.509,53	0,00	0,00	194.646,09
Otros Gastos de Explotación	0,00	0,00	0,00	0,00	0,00	0,00	0,00	0,00	0,00	0,00	0,00	147.179,43
TOTALES	23.182.722,43	0,00	23.182.722,43	0,00	6.460.001,52	0,00	1.412.415,13	0,00	4.163.567,21	0,00	0,00	35.218.705,16
Totales al 31 de diciembre de 2014	18.308.789,53	0,00	18.308.789,53	0,00	4.291.165,11	0,00	1.096.374,00	0,00	3.391.213,62	0,00	0,00	27.087.542,26

HUGO R. LUZZI
SECRETARIO

C.P. ARIEL H. PAGLIERO
PRESIDENTE

FEDERICO LUZZI
SINDICO

NELSO BERNARDI
TESORERO

Dr. GABRIEL F.M. CLEMENTE
Comodoro Público

Mat. No. 7980 - Ley 8738
C.P.C.E. Pcia. Santa Fe

Firmado al solo efecto de su identificación
con mi informe de fecha 19.04.2016

COOPERATIVA DE PROVISION DE OBRAS Y SERVICIOS PUBLICOS Y CREDITO LTDA. DE ARMSTRONG

**GASTOS DE COMERCIALIZACION
Ejercicio Finalizado el 31 DE DICIEMBRE DE 2015
Comparativo con el Ejercicio Anterior**

ANEXO IX

Rubros	SECCIONES										AJENOS A LA		TOTALS
	Provision de Energia Eléctrica		Provision de Agua Potable		Servicio de Telecomunicaciones		Servicio de Ambulancia y Sepelios		Gestion Cooperativa		31.12.2015	31.12.2014	
	Directos	Indirectos	Total	Directos	Indirectos	Total	Directos	Indirectos	Total	31.12.2015			
Impuesto s/Aos Ing. Brutos	282.685,40		282.685,40	0,00	43.278,65	43.278,65	206.754,58		206.754,58		532.718,63	712.160,48	
Derecho de Registro e Inspección	61.384,25		61.384,25	0,00	9.396,30	9.396,30	44.568,69		44.568,69		115.349,24	154.771,35	
Quebranto por Deuderes Incobrables		188.556,99	188.556,99	42.577,47	8.329,23	8.329,23	34.029,13	34.029,13	34.029,13	9.112,15	282.605,27	155.283,11	
Impuestos, Tasas y Contribuciones		0,00	0,00	0,00	3.895,04	3.895,04	11.076,70	11.076,70	11.076,70		14.871,74	12.928,36	
Publicidad y Propaganda		0,00	0,00	0,00	0,00	0,00	21.430,00	21.430,00	21.430,00		21.430,00	20.160,00	
TOTALS	344.069,65	188.556,99	532.626,64	0,00	42.577,47	42.577,47	56.569,99	8.329,23	64.899,22	34.029,13	9.112,15	967.074,88	1.055.321,30
Totales a. 31 de diciembre de 2014	651.293,53	107.895,87	759.189,40	0,00	21.305,22	21.305,22	41.874,10	3.848,38	45.922,48	204.872,51	17.011,61	221.914,12	5.102,02

**C.P. ARIEL H. PAGLIERO
PRESIDENTE**

**HUGO R. LUZZI
SECRETARIO**

**NEILSO BERNARDI
TESORERO**

**FEDERICO LUZZI
SINDICO**

Firmado al solo efecto de su identificación
con mi informe de fecha 19.04.2016

Dr. GABRIEL F.M. CLEMENTE
Comandor Público
Mat. Nro. 7980 - Ley 8758
C.P.C.E. Pcia. Santa Fe

COOPERATIVA DE PROVISION DE OBRAS Y SERVICIOS PUBLICOS Y CREDITO LTDA. DE ARMSTRONG

**GASTOS DE ADMINISTRACION
Ejercicio Finalizado el 31 DE DICIEMBRE DE 2015
Comparativo con el Ejercicio Anterior**

ANEXO X

Rubros	SECCIONES										AJUSTOS A LA COOPERATIVA		TOTALES				
	Provision de Energia Electrica		Provision de Agua Fieble		Servicio de Telecomunicaciones		Servicio de Ambulancia y Seyalos		Ajustos a la Cooperativa		Gestión		31.12.2015		31.12.2014		
	Directos	Indirectos	Total	Directos	Indirectos	Total	Directos	Indirectos	Total	Directos	Indirectos	Total					
Sueldos y Cargas Sociales	3.757.302,52	348.357,02	848.357,02	155.950,00	165.930,00	678.037,27	578.037,27	161.559,81	5.530.915,62	4.369.736,28							
Gastos de Facturación	193.230,88	23.305,66	23.305,66	4.559,18	4.559,18	18.626,73	18.626,73	4.987,73	154.039,40	225.700,00							
Viajes y Movilidad	129.463,40	29.233,72	29.233,72	5.719,85	5.719,85	23.366,64	23.366,64	6.256,41	194.037,32	200.327,13							
Honorarios Profesionales	241.249,01	54.475,68	54.475,68	10.656,82	10.656,82	43.829,91	43.829,91	11.658,53	361.578,95	275.459,50							
Aviacion y Publicaciones	74.198,77	16.754,59	16.754,59	3.271,62	3.271,62	13.390,87	13.390,87	3.585,71	111.207,58	75.935,00							
Carrero y Telecomunicaciones	133.506,25	39.146,63	39.146,63	5.897,44	5.897,44	24.094,26	24.094,26	6.451,78	200.036,39	154.501,69							
Papelaria y útiles	119.816,74	27.055,44	27.055,44	5.292,73	5.292,73	21.623,68	21.623,68	5.790,23	170.578,82	128.124,31							
Reparaciones y Mantenimiento	30.297,80	18.131,80	18.131,80	3.547,04	3.547,04	63.992,10	63.992,10	17.135,33	331.437,13	389.000,14							
Impuestos, Tasas y Contribuciones	354.580,04	80.866,61	80.866,61	15.663,05	15.663,05	876,48	876,48	958,86	29.736,24	29.536,93							
Energia Electrica	19.821,64	4.489,38	4.489,38	15.666,49	15.666,49	64.006,16	64.006,16	17.139,10	531.553,93	413.491,57							
Compensación Consejeros	354.657,97	80.684,21	80.684,21	7.898,09	7.898,09	32.267,96	32.267,96	8.640,48	280.423,05	203.083,01							
Gastos y Comisiones Bancarias	191.243,00	40.373,63	40.373,63	6.562,98	6.562,98	26.813,38	26.813,38	7.179,89	222.677,83	158.328,34							
Seguros	148.572,81	33.548,77	33.548,77	5.401,27	5.401,27	22.067,13	22.067,13	5.308,97	183.261,57	121.618,42							
Gastos de Seguridad	122.273,91	27.610,29	27.610,29	3.468,67	3.468,67	14.171,40	14.171,40	0,00	113.896,91	36.563,07							
Fondo para Prom. y Ed. Coop.	78.523,66	17.731,18	17.731,18	4.476,22	4.476,22	18.287,81	18.287,81	4.896,97	151.875,33	0,00							
Indemnizaciones	101.332,71	22.881,62	22.881,62	1.282,70	1.282,70	5.240,53	5.240,53	0,00	43.521,20	0,00							
Quobranzo para Gastos Judiciales	30.441,04	6.556,93	6.556,93	1.290,49	1.290,49	5.272,34	5.272,34	1.411,79	43.785,35	38.922,33							
Gastos de Asamblea	29.214,00	6.596,73	6.596,73	453,71	453,71	1.853,64	1.853,64	496,35	15.394,00	13.795,26							
Repa del Personal	10.271,03	2.319,27	2.319,27	3.053,78	3.053,78	11.320,53	11.320,53	4.062,17	95.046,97	72.857,00							
Otros Gastos de Administracion	61.921,79	14.688,70	14.688,70	9,00	9,00	1.106.041,81	1.106.041,81	292.000,56	9.195.063,55	6.974.550,39							
TOTALES	9.000	6.141.618,80	6.141.618,80	9.000	271.003,60	271.003,60	9.000	1.106.041,81	292.000,56	9.195.063,55	6.974.550,39						
Totales al 31 de diciembre de 2014	0,00	4.846.784,30	4.846.784,30	0,00	177.181,96	177.181,96	0,00	765.239,11	228.286,57	5.024.100,83	4.846.784,30						

**HUGO R. LUZZI
SECRETARIO**

**C.P. ARIEL H. PAGLIERO
PRESIDENTE**

**NELSO BERNARDI
TESORERO**

Firmado al solo efecto de su identificación
con mi informe de fecha 19.04.2016

Dr. GABRIEL F.M. CLEMENTE
Contador Público
Mat. Nro. 7980 - Ley 8738
C.P.C.E. Peia. Santa Fe

**FEDERICO LUZZI
SINDICO**

COOPERATIVA DE PROVISION DE OBRAS Y SERVICIOS PUBLICOS Y CREDITO LTDA. DE ARMSTRONG

RESULTADOS FINANCIEROS Y POR TENENCIA
Ejercicio Finalizado el 31 DE DICIEMBRE DE 2015
Comparativo con el Ejercicio Anterior

ANEXO XI - I

	SECCIONES				AJENOS A LA		TOTALES	
	Provisión de Energía Eléctrica	Provisión de Agua Potable	Servicio de Telecomunicaciones	Servicio de Ambulancia y Sepelios	Gestión Cooperativa			
						31.12.2015	31.12.2014	
<u>Generados por Activos</u>								
Recargos por Pagos Fuera de Término	799.748,16	180.635,00	35.358,22	144.320,05	35.843,70	1.195.905,13	731.881,09	
Resultados por Tenencia	187.151,68	889,75	4.335,92	30.777,28		223.154,63	0,00	
Diferencias de Cambio	243,48	54,99	10,76	43,94	11,74	364,91	0,00	
Otros					21.073,61	21.073,61	558,94	
TOTALES	<u>987.143,32</u>	<u>181.579,74</u>	<u>39.704,90</u>	<u>175.141,27</u>	<u>56.929,05</u>	<u>1.440.498,28</u>	<u>732.440,03</u>	
Totales al 31 de diciembre de 2014	508.899,33	100.490,77	18.603,98	80.348,67	24.977,28			

NEILSO BERNARDI
TESORERO

HUGO R. LUZZI
SECRETARIO

C.P. ARIEL H. PAGLIERO
PRESIDENTE

Firmado al solo efecto de su identificación
con mi informe de fecha 19.04.2016

Dr. GABRIEL F.M. CLEMENTE
Contador Público
Mat. Nro. 7980 - Lev 8738
C.P.C.E. Peña, Santa Fe

FEDERICO LUZZI
SINDICO

COOPERATIVA DE PROVISION DE OBRAS Y SERVICIOS PUBLICOS Y CREDITO LTDA. DE ARMSTRONG

RESULTADOS FINANCIEROS Y POR TENENCIA
Ejercicio Finalizado el 31 DE DICIEMBRE DE 2015
Comparativo con el Ejercicio Anterior

ANEXO XI - II

		SECCIONES										AJUSTOS A LA GESTIÓN		TOTALES
		Provisión de Energía Eléctrica		Provisión de Agua Potable		Servicio de Telecomunicaciones		Servicio de Ambulancia y Sepelios		Ajustos a la Gestión Cooperativa		31.12.2015	31.12.2014	
		Directos	Indirectos	Total	Directos	Indirectos	Total	Directos	Indirectos	Total	Directos	Indirectos	Total	
<u>Generados por Pasivos</u>														
	Intereses Financieros Abonados	488.048,25	360.079,63	848.127,88	79.080,01	81.330,85	160.410,86	49.205,03	15.920,77	65.125,80	64.978,33	17.377,93	1.156.020,80	
	TOTALES	<u>488.048,25</u>	<u>360.079,63</u>	<u>848.127,88</u>	<u>79.080,01</u>	<u>81.330,85</u>	<u>160.410,86</u>	<u>49.205,03</u>	<u>15.920,77</u>	<u>65.125,80</u>	<u>64.978,33</u>	<u>17.377,93</u>	<u>1.156.020,80</u>	
	Totales al 31 de diciembre de 2014	453.187,84	463.202,61	916.390,45	32.619,93	91.467,18	124.087,11	0,00	16.933,43	16.933,43	73.133,75	21.933,46	1.152.478,20	

NELSO BERNARDI
TESORERO

HUGO R. LUZZI
SECRETARIO

C.P. ARIEL H. PAGLIERO
PRESIDENTE

Firmado al solo efecto de su identificación
con mi informe de fecha 19.04.2016

Dr. GABRIEL F.M. CLEMENTE
Contador Público

Mat. Nro. 7980 - Ley 8738
C.P.C.E. Pcia. Santa Fe

FEDERICO LUZZI
SINDICO

COOPERATIVA DE PROVISION DE OBRAS Y SERVICIOS PUBLICOS Y CREDITO LTDA. DE ARMSTRONG

OTROS INGRESOS
Ejercicio Finalizado el 31 DE DICIEMBRE DE 2015
Comparativo con el Ejercicio Anterior

ANEXO XII

	SECCIONES				Ajenos a la		TOTALES
	Provisión de Energía Eléctrica	Provisión de Agua Potable	Servicio de Telecomunicaciones	Servicio de Ambulancia y Sepelios	Gestión Cooperativa	31.12.2015	
Recuperos por Obra de Gas Natural					23.013,14	23.013,14	13.008,69
Ingresos Área Industrial					2.197.920,92	2.197.920,92	1.467.773,25
Resultado Venta Bienes de Uso					37.190,09	37.190,09	0,00
Subsidios Oficiales	616.468,80					616.468,80	493.410,26
Otros Recuperos	121.228,51		739,98			121.968,49	0,00
TOTALES	737.697,31	0,00	739,98	0,00	2.258.124,15	2.996.561,44	1.974.192,20
Totales al 31 de diciembre de 2014	493.410,26	0,00	0,00	0,00	1.480.781,94		

NELSO BERNARDI
TESORERO

HUGO R. LUZZI
SECRETARIO

C.P. ARIEL H. PAGLIERO
PRESIDENTE

Firmado al solo efecto de su identificación
con mi informe de fecha 19.04.2016

Dr. GABRIEL F.M. CLEMENTE
Contador Público

Mat. Nro. 7980 - Ley 8738

C.P.C.E. Pcia. Santa Fe

FEDERICO LUZZI
SINDICO

COOPERATIVA DE PROVISION DE OBRAS Y SERVICIOS PUBLICOS Y CREDITO LTDA. DE ARMSTRONG

OTROS EGRESOS

Ejercicio Finalizado el 31 DE DICIEMBRE DE 2015
Comparativo con el Ejercicio Anterior

ANEXO XIII

	SECCIONES				Ajenos a la		TOTALES
	Provisión de Energía Eléctrica		Servicio de Telecomunicaciones		Gestión Cooperativa		
	Indirectos	Indirectos	Indirectos	Indirectos	31.12.2015	31.12.2014	
Donaciones					61.926,44	61.926,44	41.386,54
Gastos de Educ. y Capac. Coop.	165,47	37,36	7,31	29,86	0,00	240,00	740,00
Gastos Asistencial y para Est. Lab.	6.142,91	1.387,11	271,35	1.108,63	0,00	8.910,00	163.594,95
Egresos por Cta. de Terceros Área Ind.					1.915.285,72	1.915.285,72	1.236.568,47
Gastos Obra Gas Natural					621,86	621,86	11.767,48
TOTALES	6.308,38	1.424,47	278,66	1.138,49	1.977.834,02	1.986.984,02	1.454.057,44
Totales al 31 de diciembre de 2014	118.053,60	23.313,14	4.320,50	18.647,71	1.289.722,49		

NELSO BERNARDI
TESORERO

HUGO R. LUZZI
SECRETARIO

C.P. ARIEL H. PAGLIERO
PRESIDENTE

Dr. GABRIEL F.M. CLEMENTE
Comandor Público
Mat. No. 7980 - Ley 8738
C.P.C.E. Peñ. Santa Fe

FEDERICO LUZZI
SINDICO

Firmado al solo efecto de su identificación
con mi informe de fecha 19.04.2016

COOPERATIVA DE PROVISION DE OBRAS Y SERVICIOS PUBLICOS Y CREDITO LTDA. DE ARMSTRONG

ESTADO DE RESULTADOS POR LA GESTIÓN COOPERATIVA POR SECCIÓN
Ejercicio Finalizado el 31 DE DICIEMBRE DE 2015
 Comparativo con el Ejercicio Anterior

ANEXO XIV

Sección: Provisión de Energía Eléctrica

	31.12.2015		31.12.2014	
	Con Asociados	Con No Asociados	Con Asociados	Con No Asociados
Ventas Netas de Bienes y Servicios	30.641.182,60	0,00	24.281.791,84	0,00
Costo de los Bienes y Servicios Prestados (Anexo VIII)	-23.182.721,43	0,00	-18.308.789,53	0,00
Excedente Bruto	<u>7.458.461,17</u>	<u>0,00</u>	<u>5.973.002,31</u>	<u>0,00</u>
Gastos de Comercialización (Anexo IX)	- 532.626,64	0,00	- 761.179,45	0,00
Gastos de Administración (Anexo X)	- 6.141.618,80	0,00	- 4.846.784,30	0,00
Resultados Financieros y Por Tenencia				
Generados por Activos (Anexo XI - I)	987.143,32	0,00	508.899,33	0,00
Generados por Pasivos (Anexo XI - II)	- 848.127,88	0,00	- 916.390,45	0,00
Otros Ingresos (Anexo XII)	737.697,31	0,00	493.410,26	0,00
Otros Egresos (Anexo XIII)	- 6.308,38	0,00	- 118.053,60	0,00
Excedente de las Operaciones Ordinarias	<u>1.654.620,10</u>	<u>0,00</u>	<u>332.904,10</u>	<u>0,00</u>
Excedente de las Operaciones Extraordinarias	<u>0,00</u>	<u>0,00</u>	<u>0,00</u>	<u>0,00</u>
Excedente del Ejercicio	<u>1.654.620,10</u>	<u>0,00</u>	<u>332.904,10</u>	<u>0,00</u>
Total de Gastos Directos				
Total de Gastos Indirectos				
		24.014.839,33		19.415.270,95
		<u>6.696.563,80</u>		<u>5.535.926,38</u>

NELSO BERNARDI
TESORERO

HUGO R. LUZZI
SECRETARIO

C.P. ARIEL H. PAGLIERO
PRESIDENTE

Firmado al solo efecto de su identificación
con mi informe de fecha 19.04.2016

Dr. GABRIEL F.M. CLEMENTE
Concador Público
Mat. Nro. 7980 - Lev. 8738
C.P.C.E. Feia. Santa Fe

FEDERICO LUZZI
SINDICO

COOPERATIVA DE PROVISION DE OBRAS Y SERVICIOS PUBLICOS Y CREDITO LTDA. DE ARMSTRONG

ESTADO DE RESULTADOS POR LA GESTIÓN COOPERATIVA POR SECCIÓN
Ejercicio Finalizado el 31 DE DICIEMBRE DE 2015
Comparativo con el Ejercicio Anterior

ANEXO XV

Sección: Provisión de Agua Potable

	31.12.2015		31.12.2014			
	Con Asociados	Con No Asociados	Total	Con Asociados	Con No Asociados	Total
Ventas Netas de Bienes y Servicios	6.791.667,63	0,00	6.791.667,63	4.795.150,38	0,00	4.795.150,38
Costo de los Bienes y Servicios Prestados (Anexo VIII)	- 6.460.001,59	0,00	- 6.460.001,59	- 4.291.165,11	0,00	- 4.291.165,11
Excedente Bruto	<u>331.666,04</u>	<u>0,00</u>	<u>331.666,04</u>	<u>503.985,27</u>	<u>0,00</u>	<u>503.985,27</u>
Gastos de Comercialización (Anexo IX)	- 42.577,47	0,00	- 42.577,47	- 21.305,22	0,00	- 21.305,22
Gastos de Administración (Anexo X)	- 1.384.398,78	0,00	- 1.384.398,78	- 957.078,45	0,00	- 957.078,45
Resultados Financieros y Por Tenencia						
Generados por Activos (Anexo XI - I)	181.579,74	0,00	181.579,74	100.490,77	0,00	100.490,77
Generados por Pasivos (Anexo XI - II)	- 160.410,86	0,00	- 160.410,86	- 124.087,11	0,00	- 124.087,11
Otros Ingresos (Anexo XII)			0,00			0,00
Otros Egresos (Anexo XIII)	- 1.424,47	0,00	- 1.424,47	- 23.313,14	0,00	- 23.313,14
Pérdida de las Operaciones Ordinarias	<u>- 1.075.565,80</u>	<u>0,00</u>	<u>- 1.075.565,80</u>	<u>- 521.307,88</u>	<u>0,00</u>	<u>- 521.307,88</u>
Pérdida del Ejercicio	- 1.075.565,80	0,00	- 1.075.565,80	- 521.307,88	0,00	- 521.307,88
Total de Gastos Directos			6.539.081,60			4.323.785,04
Total de Gastos Indirectos			1.509.731,57			1.093.163,99

NELSO BERNARDI
TESORERO

HUGO R. LUZZI
SECRETARIO

C.P. ARIEL H. PAGLIERO
PRESIDENTE

Firmado al solo efecto de su identificación
con mi informe de fecha 19.04.2016

Dr. GABRIEL F.M. CLEMENTE
Conador Público
Mat. Nro. 7980 - Ley 8738
C.P.C.E. Peña Santa Fe

FEDERICO LUZZI
SINDICO

COOPERATIVA DE PROVISION DE OBRAS Y SERVICIOS PUBLICOS Y CREDITO LTDA. DE ARMSTRONG

ESTADO DE RESULTADOS POR LA GESTIÓN COOPERATIVA POR SECCIÓN
Ejercicio Finalizado el 31 DE DICIEMBRE DE 2015
Comparativo con el Ejercicio Anterior

ANEXO XVI

Sección: Servicio de Telecomunicaciones

	31.12.2015		31.12.2014	
	Con Asociados	Con No Asociados	Con Asociados	Con No Asociados
Ventas Netas de Bienes y Servicios	1.327.881,30	0,00	888.658,71	0,00
Costo de los Bienes y Servicios Prestados (Anexo VIII)	- 1.412.415,13	0,00	- 1.096.374,00	0,00
Pérdida Bruta	- 84.533,83	0,00	- 207.715,29	0,00
Gastos de Comercialización (Anexo IX)	- 64.899,22	0,00	- 45.822,48	0,00
Gastos de Administración (Anexo X)	- 271.003,60	0,00	- 177.181,96	0,00
Resultados Financieros y Por Tenencia				
Generados por Activos (Anexo XI - I)	39.704,90	0,00	18.603,98	0,00
Generados por Pasivos (Anexo XI - II)	- 65.125,80	0,00	- 16.933,43	0,00
Otros Ingresos (Anexo XII)	739,98			0,00
Otros Egresos (Anexo XIII)	- 278,66		- 4.320,50	
Pérdida de las Operaciones Ordinarias.	- 445.396,23	0,00	- 433.369,68	0,00
Pérdida del Ejercicio	- 445.396,23	0,00	- 433.369,68	0,00
Total de Gastos Directos		1.518.190,15		1.138.248,10
Total de Gastos Indirectos		295.532,26		207.384,27

NELSO BERNARDI
TESORERO

HUGO R. LUZZI
SECRETARIO

C.P. ARIEL H. PAGLIERO
PRESIDENTE

Firmado al solo efecto de su identificación
con mi informe de fecha 19.04.2016

Dr. GABRIEL F.M. CLEMENTE
Contador Público
Mat. N.º. 7980 - Ley 8738
C.P.C.E. Pcia. Santa Fe

FEDERICO LUZZI
SINDICO

COOPERATIVA DE PROVISION DE OBRAS Y SERVICIOS PUBLICOS Y CREDITO LTDA. DE ARMSTRONG

ESTADO DE RESULTADOS POR LA GESTIÓN COOPERATIVA POR SECCIÓN
Ejercicio Finalizado el 31 DE DICIEMBRE DE 2015
Comparativo con el Ejercicio Anterior

ANEXO XVII

	31.12.2015		31.12.2014	
	Con Asociados	Con No Asociados	Total	Total
Ventas Netas de Bienes y Servicios	5.380.667,91	47.475,77	5.428.143,68	3.788.302,81
Costo de los Bienes y Servicios Prestados (Anexo VIII)	- 4.127.151,71	- 36.415,50	- 4.163.567,21	- 3.349.445,85
Excedente Bruto	<u>1.253.516,20</u>	<u>11.060,27</u>	<u>1.264.576,47</u>	<u>438.856,96</u>
Gastos de Comercialización (Anexo IX)	- 315.079,33	- 2.780,07	- 317.859,40	- 219.180,92
Gastos de Administración (Anexo X)	- 1.096.367,04	- 9.674,77	- 1.106.041,81	- 755.814,07
Resultados Financieros y Por Tenencia Generados por Activos (Anexo XI - I)	173.609,44	1.531,83	175.141,27	79.359,06
Generados por Pasivos (Anexo XI - II)	- 64.410,01	- 568,32	- 64.978,33	- 72.233,00
Otros Ingresos (Anexo XII)	-	-	0,00	-
Otros Egresos (Anexo XIII)	- 1.128,53	- 9,96	- 1.138,49	- 18.418,04
Pérdida de las Operaciones Ordinarias	- 49.859,27	- 441,02	- 50.300,29	- 547.430,01
Pérdida del Ejercicio	- <u>49.859,27</u>	- <u>441,02</u>	- <u>50.300,29</u>	- <u>547.430,01</u>
Total de Gastos Directos			4.447.397,18	
Total de Gastos Indirectos			1.206.188,06	
				<u>3.596.086,13</u>
				<u>874.062,18</u>
				<u>554.256,49</u>

NELSO BERNARDI
TESORERO

HUGO R. LUZZI
SECRETARIO

C.P. ARIEL H. PAGLIERO
PRESIDENTE

Dr. GABRIEL F.M. CLEMENTE
Contador Público
Mat. Nro. 7980 - Ley 8738
C.P.C.E. Peña Santa Fe

FEDERICO LUZZI
SINDICO

Firmado al solo efecto de su identificación
con mi informe de fecha 19.04.2016

COMPOSICIÓN DEL RESULTADO POR SECCIÓN

Por el EJERCICIO ANUAL FINALIZADO EL 31 DE DICIEMBRE de 2015
Comparativo con el Ejercicio Anterior

ANEXO XVIII

	31.12.2015	31.12.2014
<u>RESULTADOS DE LA GESTIÓN COOPERATIVA</u>		
Sección Provisión de Energía Eléctrica (Anexo XIV)	1.654.620,10	332.904,10
Sección Provisión de Agua Potable (Anexo XV)	- 1.075.565,80	- 521.307,88
Sección Servicio de Telecomunicaciones (Anexo XVI)	- 445.396,23	- 433.369,68
Sección Servicio de Ambulancia y Sepelios (Anexo XVII)	- 50.300,29	- 554.256,49
<u>RESULTADOS AJENOS A LA GESTIÓN COOPERATIVA</u>		
Resultados Financieros y Por Tenencia (Anexo XI - I)	21.073,61	0,00
Otros Ingresos (Anexo XII)	60.203,23	13.008,69
Otros Egresos (Anexo XIII)	- 62.548,30	- 53.154,02
Excedente (Pérdida) del Ejercicio	<u>102.086,32</u>	<u>- 1.216.175,28</u>

NELSO BERNARDI
TESORERO

HUGO R. LUZZI
SECRETARIO

C.P. ARIEL H. PAGLIERO
PRESIDENTE

Firmado al solo efecto de su identificación
con mi informe de fecha 19.04.2016

Dr. GABRIEL F.M. CLEMENTE
Contador Público
Mat. Nro. 7980 - Ley 8738
C.P.C.E. Pcia. Santa Fe

FEDERICO LUZZI
SINDICO

COOPERATIVA DE PROVISION DE OBRAS Y SERVICIOS PUBLICOS Y CREDITO LTDA. DE ARMSTRONG

ASIGNACION DE ACTIVOS Y PASIVOS POR SECCIONES
Ejercicio Finalizado el 31 DE DICIEMBRE DE 2015

ANEXO XIX

	SECCIONES				Totales
	Provisión de Energía Eléctrica	Provisión de Agua Potable	Servicio de Telecomunicaciones	Servicio de Ambulancia y Sepelios	
ACTIVO					
Activo Corriente					
Caja y Bancos				865.974,03	865.974,03
Créditos por Ventas	7.034.747,68	1.628.881,73	249.335,85	951.676,03	11.741.190,56
Otros Créditos				715.401,24	715.401,24
Bienes de Cambio	1.046.641,01	409.090,83	32.013,52	292.262,51	1.780.007,87
Total del Activo Corriente	8.081.388,69	2.037.972,56	281.349,37	1.243.938,54	15.102.573,70
Activo No Corriente					
Créditos por Ventas	67.356,87				67.356,87
Bienes de Uso	13.707.505,76	3.904.944,28	2.496.531,39	301.071,32	21.116.886,09
Inversiones				44.247,99	44.247,99
Activos Intangibles				368.607,80	368.607,80
Total del Activo No Corriente	13.774.862,63	3.904.944,28	2.496.531,39	301.071,32	21.597.098,75
Total del Activo	21.856.251,32	5.942.916,84	2.777.880,76	1.545.009,86	36.699.672,45
PASIVO					
Pasivo Corriente					
Deudas Comerciales					1.831.914,78
Préstamos	633.101,00	269.264,91	5.825,75		523.329,10
Remuneraciones y C. Sociales	2.504.893,85	61.403,80	0,00		1.425.695,01
Cargas Fiscales	738.329,33	93.252,76	5.401,27	14.047,45	2.896.155,59
Anticipos de Clientes					2.451.656,71
Otras Deudas	2.221.595,02		34.368,71		413.853,05
Total del Pasivo Corriente	6.097.919,20	423.921,47	45.595,73	14.047,45	11.761.895,58
Pasivo No Corriente					
Préstamos		839.941,51			839.941,51
Remuneraciones y C. Sociales	1.431.600,00				1.431.600,00
Otras Deudas	688.067,95			320.250,97	1.008.318,92
Provisiones	1.187.425,48			34.466,51	1.221.891,99
Total del Pasivo No Corriente	3.307.093,43	839.941,51	0,00	34.466,51	4.501.752,42
Total del Pasivo	9.405.012,63	1.263.862,98	45.595,73	48.513,96	16.263.648,00

NELSO BERNARDI
TESORERO

HUGO R. LUZZI
SECRETARIO

C.P. ARIEL H. PAGLIERO
PRESIDENTE

Firmado al solo efecto de su identificación
con mi informe de fecha 19.04.2016

Dr. GABRIEL F.M. CLEMENTE
Contador Público
Mat. Nro. 7980 - Ley 8738
C.P.C.E. Peña, Santa Fe

FEDERICO LUZZI
SINDICO

COOPERATIVA DE PROVISION DE OBRAS Y SERVICIOS PUBLICOS Y CREDITO LTDA. DE ARMSTRONG

FONDO DE EDUCACION Y CAPACITACION COOPERATIVAS

Por el Ejercicio Anual finalizado el 31 de diciembre de 2015

	ANEXO XX
I.) <u>SALDOS AL INICIO DEL EJERCICIO</u>	0,00
Importe Aplicado en el Ejercicio (apartado II)	0,00
	<hr/>
SALDO AL CIERRE DEL EJERCICIO	<u>0,00</u>
II.) Detalle correspondiente a las sumas invertidas en Educación y Capacitación Cooperativa por el Ejercicio Social Nro. 54 cerrado el 31 de diciembre de 2015.	
<u>INVERSIÓN</u>	
Programas de Formación Cooperativa - FECOTEL	240,00
	<hr/>
TOTAL DE LA INVERSIÓN EN EDUCACIÓN Y CAPACITACIÓN COOPERATIVA DEL EJERCICIO	<u>240,00</u>
III.) <u>AFECTACIÓN DE RECURSOS</u>	
Saldo imputado a Gastos del Ejercicio	240,00
	<hr/>
TOTAL DE RECURSOS AFECTADOS	<u>240,00</u>

NELSO BERNARDI
TESORERO

HUGO R. LUZZI
SECRETARIO

C.P. ARIEL H. PAGLIERO
PRESIDENTE

Firmado al solo efecto de su identificación
con mi informe de fecha 19.04.2016

Dr. GABRIEL F.M. CLEMENTE
Contador Público
Mat. Nro. 7980 - Ley 8738
C.P.C.E. Pcia. Santa Fe

FEDERICO LUZZI
SINDICO

COOPERATIVA DE PROVISION DE OBRAS Y SERVICIOS PUBLICOS Y CREDITO LTDA. DE ARMSTRONG

FONDO ACCION ASISTENCIAL Y LABORAL

Por el Ejercicio Anual finalizado el 31 de diciembre de 2015

ANEXO XXI

I.) SALDOS AL INICIO DEL EJERCICIO

0,00

SALDO AL CIERRE DEL EJERCICIO

0,00

II.) Detalle correspondiente a las sumas invertidas en Acción Asistencial y Laboral o para Estimulo del Personal por el Ejercicio Social Nro. 54 cerrado el 31 de diciembre de 2015.

INVERSIÓN

Capacitación al Personal

8.910,00

TOTAL DE LA INVERSIÓN EN ACCIÓN ASISTENCIAL Y LABORAL O PARA ESTÍMULO DEL PERSONAL DEL EJERCICIO

8.910,00

III.) AFECTACIÓN DE RECURSOS

Importe Imputado a Gastos del Ejercicio

8.910,00

TOTAL DE RECURSOS AFECTADOS

8.910,00

NELSO BERNARDI
TESORERO

HUGO R. LUZZI
SECRETARIO

C.P. ARIEL H. PAGLIERO
PRESIDENTE

Firmado al solo efecto de su identificación
con mi informe de fecha 19.04.2016

Dr. GABRIEL F.M. CLEMENTE
Contador Público
Mat. Nro. 7980 - Ley 8738
C.P.C.E. Pcia. Santa Fe

FEDERICO LUZZI
SINDICO

COOPERATIVA DE PROVISION DE OBRAS Y SERVICIOS PUBLICOS Y CREDITO LTDA. DE ARMSTRONG

ADMINISTRACION AREA INDUSTRIAL
Ejercicio Finalizado el 31 DE DICIEMBRE DE 2015

ANEXO XXII

	EXPENSAS	FONDO DE INFRAESTRUCTURA	CONSOLIDADO
INGRESOS			
Aporte Empresario Mensual	1.453.508,18		1.453.508,18
Fondo Infraestructura Área Industrial		726.754,20	726.754,20
Total Ingresos	1.453.508,18	726.754,20	2.180.262,38
EGRESOS			
Mejoras Inmuebles		595.778,48	595.778,48
Sueños y Cargas	1.136.018,27		1.136.018,27
Gastos Cabina (Energía cab., cartel y teléfono)	17.893,38		17.893,38
Gastos de Mantenimiento y Movilidad	165.595,59		165.595,59
Gastos de Comerciales - Proporcional	9.112,15		9.112,15
Gastos Administración Central - Proporcional	292.000,56		292.000,56
Total Egresos	1.620.619,95	595.778,48	2.216.398,43
RESULTADOS FINANCIEROS			
Intereses Financieros Activos	35.855,44		35.855,44
Intereses Financieros Pasivos	- 17.377,93		- 17.377,93
Total Resultados Financieros	18.477,51	0,00	18.477,51
Saldo Ejercicio	- 148.634,26	130.975,72	- 17.658,54
Saldo Inicio al 01/01/2015	- 295.864,30	637.123,87	341.259,57
Saldo Cierre al 31/12/2015	- 444.498,56	768.099,59	323.601,02

NELSO BERNARDI
TESORERO

HUGOR LUZZI
SECRETARIO

C.P. ARIEL H. PAGLIERO
PRESIDENTE

Firmado al solo efecto de su identificación
con mi informe de fecha 19.04.2016

Dr. GABRIEL F.M. CLEMENTE
Contador Público
Mat. N.º. 7980 - Ley 8738
C.P.C.E. Pcia. Santa Fe

FEDERICO LUZZI
SINDICO

PLANILLA DE DATOS ESTADISTICOS

ANEXO XXIII

1. IDENTIFICACION DE LA COOPERATIVA:	
1.1.DENOMINACIÓN:COOP. DE PROV. DE OBRAS Y SERV. PUBLICOS Y CREDITO LTDA. DE ARMSTRONG	
1.2.MATRICULA Nro.: 4.248	- 1.3. DOMICILIO: Bv. 14 de Diciembre Nro: 1825
1.4.LOCALIDAD: ARMSTRONG	- 1.5. CODIGO POSTAL: 2508
1.6.PROVINCIA: SANTA FE	
1.7.ACTIVIDAD PRINCIPAL: Provisión de Energía Eléctrica	
1.8.ACTIVIDAD SECUNDARIA:	
1.9.ASOCIADO A COOPERATIVA DE GRADO SUPERIOR: SI	
1.10. ¿ A CUAL ? F.A.C.E. - FE.N.C.A.P. - FECOTEL - FE.CO.SE	

2. ASOCIADOS		
2.1.CANTIDAD TOTAL:	7.828	
2.2.CANTIDAD TOTAL ACTIVA:	4.964	
2.3.CANTIDAD POR JURISDICCION		
CAPITAL FEDERAL	FORMOSA	SALTA
BUENOS AIRES	JUJUY	SAN JUAN
CATAMARCA	LA PAMPA	SAN LUIS
CORDOBA	LA RIOJA	SANTA CRUZ
CORRIENTES	MENDOZA	SANTA FE 4.964
CHACO	MISIONES	S.DEL ESTERO
CHUBUT	NEUQUEN	T. DEL FUEGO
ENTRE RIOS	RIO NEGRO	TUCUMAN

3. OPERATORIA		
3.1.CIERRE DEL BALANCE AL	31 DE DICIEMBRE DE 2015	
3.2.	M O N T O	
TOTAL ANUAL FACTURADO	44.188.875,21	
MERCADO INTERNO	44.188.875,21	

COOPERATIVA DE PROVISION DE OBRAS Y SERVICIOS PUBLICOS Y CREDITO LTDA. DE ARMSTRONG

**ANEXO XXIII
(Continuación)**

3.3. VOLUMEN TOTAL DE PRODUCCION O COMPRAS		2.435.626,59
3.4. VOLUMEN TOTAL DE DISTRIBUCION O VENTAS		22.709,34
3.5. OPERACIONES DISCRIMINADAS POR SECCIONES		
SECCION	Cantidad	MONTO DE OPERACIONES
PROVISION ENERGIA ELECTRICA		30.641.182,60
PROVISION AGUA POTABLE		6.791.667,63
SERVICIO DE TELECOMUNICACIONES		1.327.881,30
SERVICIO DE AMBULANCIA Y SEPELIOS		5.428.143,68
3.6. COMERCIALIZACION O DISTRIBUCION		
	Directa	EN FORMA A TRAVES DE Terceros
		Federaciones
3.6.1. Importaciones	0,00	0,00 0,00
3.6.2. Exportaciones	0,00	0,00 0,00
3.7. INVERSIONES EN ACTIVO FIJO REALIZADAS EN EL EJERCICIO		\$ 3.772.660,56
3.8. EGRESOS FINANCIEROS		\$ 1.156.020,80
3.9. PERDIDAS		
3.10. EXCEDENTES		\$ 102.086,32
3.11. CAPITAL SOCIAL COOPERATIVO SUSCRITO		\$12.102.067,06
3.12. CAPITAL SOCIAL COOPERATIVO INTEGRADO		\$11.387.242,13
3.13. RESERVAS		
3.13.1. LEGAL		\$ 87.741,66
3.13.2. ESPECIAL ART. 42, LEY 20.337		\$ 2.477.963,12
3.13.3. POR REVALUOS CONTABLES TECNICOS		\$ 0,00
3.13.4. AJUSTE DEL CAPITAL		\$ 5.666.166,29
3.13.5. AJUSTE TOTAL DE PATRIMONIO NETO COOP.		\$ 0,00
3.13.6. OTROS		\$ 0,00

COOPERATIVA DE PROVISION DE OBRAS Y SERVICIOS PUBLICOS Y CREDITO LTDA. DE ARMSTRONG

ANEXO XXIII
(Continuación)

4. PERSONAL Y ASOCIADOS OCUPADOS EN LA COOPERATIVA			
4.1. CATEGORIA	4.2. FIJOS		4.3. EVENTUALES
	Cantidad	Total de Remuneraciones Pagadas en el Ej.	
4.1.1. Profesionales y Técnicos	6	2.557.925,97	
4.1.2. Administrativos	12	3.156.039,34	
4.1.3. Op. Pers. Planta	37	9.951.397,68	
4.1.4. Pasantes	0		0,00
TOTALES	55	15.665.362,99	

5. PARTICIPACION COOPERATIVA	
5.1. FECHA ULTIMA ASAMBLEA GENERAL ORDINARIA O EXTRAORDINARIA	27.04.2015
ACTA Nro.	54
5.1.1. CONCURRIERON CANTIDAD DE ASOCIADOS	456
5.2. COOPERATIVA VINCULADA A ORGANIZACION JUVENIL: SI Federación de Centros Juveniles	
5.3. CANTIDAD DE MUJERES ASOCIADAS	1719
5.3.1. CANTIDAD DE MUJERES EN EL CONSEJO	2

6. EDUCACION Y CAPACITACION COOPERATIVAS		
	C U R S O S	
	Para Asociados	Para la Comunidad
6.1. CANTIDAD DE CURSOS		
6.2. CANTIDAD DE CONCURRENTES		
6.3. MONTO INVERTIDO EN \$		\$ 8.910,00
6.4. CON LA ASISTENCIA DE INTEGRANTES DEL CONSEJO DE ADMINISTRACION		

7. FONDO PARA EDUCACION Y PROMOCION COOPERATIVAS (LEY Nro. 23.427)	
7.1. IMPORTES DEPOSITADOS EN EL EJERCICIO	\$ 27.901,07

COOPERATIVA DE PROVISION DE OBRAS Y SERVICIOS PUBLICOS Y CREDITO LTDA. DE ARMSTRONG

ANEXO XXIII
(Continuación)

8. PERSONA RESPONSABLE DE BRINDAR LA PRECEDENTE INFORMACION Y DE SER NECESARIO
PODER AMPLIARLA

APELLIDO Y NOMBRE AIRASCA, Ricardo
CARGO Gerente
FECHA DE CONSIGNACION DE DATOS

TELEFONO 03471-461330/461441
19.04.2016

NELSO BERNARDI
TESORERO

HUGO R. LUZZI
SECRETARIO

C.P. ARIEL H. PAGLIERO
PRESIDENTE

Firmado al solo efecto de su identificación
con mi informe de fecha 19.04.2016

Dr. GABRIEL F.M. CLEMENTE
Contador Público
Mat. Nro. 7980 - Ley 8738
C.P.C.E. Pcia. Santa Fe

FEDERICO LUZZI
SINDICO

COOPERATIVA DE PROVISION DE OBRAS Y SERVICIOS PUBLICOS Y CREDITO LTDA. DE ARMSTRONG

PROYECTO DE DESTINO DEL RESULTADO DEL EJERCICIO

I. Análisis de la Naturaleza del Excedente del Ejercicio

CONCEPTO	Destino		TOTAL
	Distribuible	A Reserva Esp. Art. 42 - Ley 20.337	
Sección Provisión Energía Eléctrica	1.654.620,10	0,00	1.654.620,10
Sección Provisión de Agua Potable	-1.075.565,80	0,00	-1.075.565,80
Sección Servicio de Telecomunicaciones	- 445.396,23	0,00	- 445.396,23
Sección Servicio Ambulancia y Sepelios	- 49.859,27	441,02	- 50.300,29
Resultados Financieros y por Tenencia		21.073,61	21.073,61
Otros Ingresos		60.203,23	60.203,23
Otros Egresos		- 62.548,30	- 62.548,30
EXCEDENTE DEL EJERCICIO	<u>83.798,80</u>	<u>18.287,52</u>	<u>102.086,32</u>

II. Tratamiento del Resultado

II.1. Afectación del Rdo. con asociados a Res. Especial - Art. 42 - Ley 20.337	83.798,80
II.2. A Reserva Especial - Art. 42 - Ley 20.337	18.287,52
EXCEDENTE DEL EJERCICIO	<u>102.086,32</u>

NELSO BERNARDI
TESORERO

HUGO R. LUZZI
SECRETARIO

C.P. ARIEL H. PAGLIERO
PRESIDENTE

FEDERICO LUZZI
SINDICO

GABRIEL F. M. CLEMENTE
Contador Público

INFORME DEL AUDITOR INDEPENDIENTE

Señores Miembros del
Consejo de Administración
de la Cooperativa de Provisión de Obras y Servicios Públicos
y Crédito Ltda. de Armstrong
Bv. 14 de Diciembre Nro. 182
Armstrong – Santa Fe

Informe sobre los estados contables

He auditado los estados contables adjuntos de la Cooperativa de Provisión de Obras y Servicios Públicos y Crédito Ltda. de Armstrong, que comprenden el estado de situación patrimonial al 31 de diciembre de 2015, el estado de resultados, el estado de evolución del patrimonio neto y el estado de flujo de efectivo correspondientes al ejercicio económico terminado en dicha fecha, así como un resumen de las políticas contables significativas y otra información explicativa incluidas en las notas I a II y los anexos I a XXIII. Sus cifras resumidas son las siguientes:

Activo	36.699.672,45
Pasivo	16.263.648,00
Patrimonio neto	20.436.024,45
Resultado del ejercicio (excedente)	102.086,32
Estado flujo de efectivo – disminución	1.155.656,40

Las cifras y otra información correspondientes al ejercicio económico terminado el 31 de diciembre de 2014 son parte integrante de los estados contables mencionados precedentemente y se las presenta con el propósito de que se interpreten exclusivamente en relación con las cifras y con la información del ejercicio económico actual.

Responsabilidad del Consejo de Administración en relación con los estados contables

El Consejo de Administración es responsable de la preparación y presentación razonable de los estados contables adjuntos de conformidad con las normas contables profesionales argentinas, y del control interno que el Consejo de Administración considere necesario para permitir la preparación de estados contables libres de incorrecciones significativas.

Responsabilidad del auditor

Mi responsabilidad consiste en expresar una opinión sobre los estados contables adjuntos basada en mi auditoría. He llevado a cabo mi examen de conformidad con las normas de auditoría establecidas en la Resolución Técnica Nro. 37 y en la Resolución Técnica N° 24 de la Federación Argentina de Consejos Profesionales de Ciencias Económicas, aprobadas por el Consejo Profesional de Ciencias Económicas

de la provincia de Santa Fe. Dichas normas exigen que cumpla los requerimientos de ética, así como que planifique y ejecute la auditoría con el fin de obtener una seguridad razonable de que los estados contables están libres de incorrecciones significativas.

Una auditoría conlleva la aplicación de procedimientos para obtener elementos de juicio sobre las cifras y la información presentadas en los estados contables. Los procedimientos seleccionados dependen del juicio del auditor, incluida la valoración de los riesgos de incorrecciones significativas en los estados contables.

Al efectuar dichas valoraciones del riesgo, el auditor tiene en cuenta el control interno pertinente para la preparación y presentación razonable por parte de la entidad de los estados contables, con el fin de diseñar los procedimientos de auditoría que sean adecuados en función de las circunstancias y no con la finalidad de expresar una opinión sobre la eficacia del control interno de la entidad.

Una auditoría también incluye la evaluación de la adecuación de las políticas contables aplicadas y de la razonabilidad de las estimaciones contables realizadas por el consejo de administración de la cooperativa, así como la evaluación de la presentación de los estados contables en su conjunto. Considero que los elementos de juicio que he obtenido proporcionan una base suficiente y adecuada para mi opinión de auditoría.

Opinión

En mi opinión, los estados contables adjuntos presentan razonablemente, en todos sus aspectos significativos, la situación patrimonial de Cooperativa de Provisión de Obras y Servicios Públicos y Crédito Ltda. de Armstrong al 31 de diciembre de 2015, así como sus resultados, la evolución de su patrimonio neto y el flujo de su efectivo correspondientes al ejercicio económico terminado en esa fecha, de conformidad con las normas contables profesionales argentinas.

Informe sobre otros requerimientos legales y reglamentarios

- a.) Al 31 de diciembre de 2015, los libros y registraciones contables de la Cooperativa de Provisión de Obras y Servicios Públicos y Crédito Ltda. de Armstrong exigidos por la Ley de Cooperativas han sido llevados, en sus aspectos formales, de conformidad con las disposiciones legales vigentes.
- b.) *Información especial requerida por la Resolución INAES Nro. 247/2009*
Mi trabajo de auditoría ha estado orientado primordialmente a formular una opinión sobre los estados contables básicos mencionados en el apartado “*informe sobre los estados contables*” La información especial incluida en el Anexo XXIII ha sido preparada y presentada por la administración de la cooperativa para dar cumplimiento a lo requerido por el Instituto Nacional de Asociativismo y Economía Social en la Resolución N° 247/2009 y está destinada a posibilitar análisis complementarios, y no es necesaria para una presentación razonable de la información que deben contener los estados contables básicos. La citada información especial ha sido sometida también a los procedimientos aplicados durante la auditoría de los estados contables, y se encuentra razonablemente presentada, en sus aspectos significativos, considerada en relación a los citados estados contables tomados en su conjunto.
- c.) Según surge de los registros contables de la entidad, el pasivo devengado al 31 de diciembre de 2015 a favor del Sistema Integrado Previsional Argentino en concepto de aportes y contribuciones previsionales ascendía a \$ 614.872,08 y no era exigible a esa fecha.
- d.) Según surge de los registros contables de la entidad, el pasivo devengado al 31 de diciembre de 2015 a favor del Administración Provincial de Impuestos de la provincia de Santa Fe en concepto de Impuesto sobre los ingresos brutos ascendía a \$ 58.660,29 y no era exigible a esa fecha.
- e.) La Cooperativa se encuentra alcanzada por la contribución especial establecida por la Ley N° 23.427, encontrándose inscripta con la CUIT 30-54578694-6.

Gabriel F. M. Clemente – Contador Público

Al 31 de diciembre de 2015, según surgen de sus registros contables, la deuda devengada en concepto del Fondo para Educación y Promoción Cooperativa – Ley 23.427 ascendía a \$ 113.894,91 y no era exigible a esa.

- f.) En virtud a lo exigido por la Resolución INAES Nro. 4579/2009, modificada por la Resolución Nro. 221/2010 informo que he dado cumplimiento con las disposiciones de la Resolución (UIF) 65/2011 y complementarias, y con las disposiciones de la Resolución Nro. 420/11 de la Federación Argentina de Consejos Profesionales de Ciencias Económicas aprobada por el Consejo Profesional de Ciencias Económicas de la provincia de Santa Fe, relacionados con los procedimientos sobre prevención de lavado de activos de origen delictivo y financiación del terrorismo.

Armstrong, 19 de abril de 2016

Dr. GABRIEL F.M. CLEMENTE
Contador Público
Mat. Nro. 7980 - Ley 8738
C.P.C.E. Pcia. Santa Fe

INFORME DEL SÍNDICO

Sres. Asociados
de la Cooperativa de Provisión de Obras y
Servicios Públicos y Crédito Ltda. de Armstrong
PRESENTE

De mi mayor consideración:

En cumplimiento con el mandato conferido por la Honorable Asamblea de Asociados, lo establecido por el artículo 79 inciso 6 de la Ley 20337 y por el artículo 63 del Estatuto Social, cumpro en emitir mi informe sobre la MEMORIA, Estado de Situación Patrimonial, Estado de Resultados, Estado de Evolución del Patrimonio Neto, Estado de Flujo de Efectivo, e información complementaria correspondiente al quincuagésimo cuarto ejercicio económico cerrado el 31 de diciembre de 2015.

He asistido en forma regular a las reuniones del Consejo de Administración, las cuales se desarrollaron en el marco de las normas legales y estatutarias en vigencia.

Además, he tenido a la vista el informe del Auditor Externo de la Entidad, en cuyo contenido profesional sustentó el presente informe.

Por lo expuesto, me permito aconsejar a la Honorable Asamblea la aprobación de la documentación antes mencionada.

Armstrong, 20 de abril de 2016

Federico Luzzi
Síndico titular

INFORMACIÓN DE INTERÉS

- Cooperativa de Provisión de Obras y Servicios Públicos y Crédito Limitada de Armstrong
- Inscripta en el Instituto de Acción de Asociativismo y Economía Social (INAES) bajo matrícula N° 4248 del 26/01/1959.
- Personería Jurídica otorgada por el Superior Gobierno de la Provincia según Decreto Ley 5511 Expte. 105860c 1959 – 21/05/1959
- Estatutos inscriptos en el registro Público de Comercio de Rosario el 13/10/1959 – Tomo 40 – Folio 1782 N° 102.
- Modificación del Estatuto Social y cambio de denominación (antes Cooperativa de Consumo Popular de Electricidad de Armstrong Ltda.) aprobada por el INAC el 04/10/1978 por Resolución N° 706.
- Inscripta en la Dirección Nacional de Energía y Combustibles – Mat. N° 957
- Inscripta en la Dirección de Cooperativa de la Provincia de Santa Fe bajo Matrícula N° 811
- Contrato de Concesión del Servicio Eléctrico Rural otorgado por la Dirección Provincial de la Energía N° 1791 – 22/12/1971
- AFIP - CUIT 30-54575237-5
- Contrato de Concesión del Servicio Eléctrico Urbano otorgado por la Comuna de Armstrong el 30/09/1978
- API Administración Provincial de Impuestos N° 121-000470-5
- Registro Nacional de Industria de la Construcción Empresa N° 36289
- Adherida a la Federación Argentina de Cooperativas de Electricidad (FACE)
- Adherida a la Federación Nacional de Cooperativas de Agua Potable (FENCAP)
- Adherida a la Federación de Cooperativas Telefónicas (FECOTEL)
- Adherida a la Federación de Cooperativas Prestadoras de Servicios Sociales-Asistenciales y Comunitarios Limitada (FECOSE)
- Fundada el 26 de junio de 1958. Inicio de Servicios:
 1. Electricidad Urbana: 01 de febrero de 1962
 2. Electricidad Rural: 18 de septiembre de 1966
 3. Agua Potable: 05 de octubre de 1975
 4. Telefonía Rural: 07 de octubre de 1977
 5. Sepelio y Ambulancia: 01 de enero de 1982
 6. Salas Velatorias: 27 de diciembre de 1990
 7. Construcción obra de gas por redes.
 - 7.1. Planta reguladora 60/1.5 kg/cm² habilitada el 14 de diciembre de 1984.
 - 7.2. 1° Sector Red domiciliaria habilitado el 26 de abril de 1985.
 - 7.3. 2° Sector Red domiciliaria habilitado el 15 de mayo de 1985.
 8. Subestación transformadora 33/13.2 kV “Enzo Maina”: 30 de octubre de 1992
 9. Área Industrial Armstrong: inaugurada el 20 de septiembre de 1996.
 10. Habilitación central telefónica Ambil: 21 de noviembre de 1996.
 11. Habilitación Planta de ósmosis inversa: 16 de octubre de 2005
 12. Habilitación Nodo de acceso multiservicios de Telecomunicaciones “Eleuterio A. Daneluzzi”: 17 de octubre de 2013